

विगतमा संचालित बजारहरुको प्रभावकारिता  
अध्ययन

२०७९।०८०

लुम्बिनी प्रदेश सरकार  
कृषि तथा भूमि व्यवस्था मन्त्रालय  
कृषि विकास निर्देशनालय  
बुटवल, नेपाल

फोन : ०७१- ५३३१०५

Website: <https://doad.lumbini.gov.np>

ई-मेल [doad.p5@gmail.com](mailto:doad.p5@gmail.com), [doadplanningp5@gmail.com](mailto:doadplanningp5@gmail.com)

## पुस्तिकाका बारेमा

दुई ठुला औद्योगिक अर्थतन्त्रले घेरिएको नेपालको अर्थतन्त्र कृषिमा आश्रित रहेको छ। कृषि क्षेत्रको विकास बिना देशको विकास असम्भव प्राय देखिन्छ। कृषि उत्पादनलाई बजार संग जोड्न सकेमा मात्र प्रतिस्पर्धि व्यवसाय निर्माण भै उत्पादन, वितरण तथा बजारीकरणमा सन्तुलन आउनुका साथै उत्पादकत्व बृद्धिमा सकारात्मक नतिजा आउछ। समाष्टिगत कृषि क्षेत्रको विकासको लागि बजारको विकास हुनु पुर्व शर्तको रुपमा मानिदै आएको छ। प्रभावकारी कृषि बजार तथा बजारीकरण सम्बन्धी नीति तथा कार्यक्रमहरूले प्रतिस्पर्धात्मक क्षमता अभिवृद्धि गर्दै हालको व्यवसायोन्मुख कृषि प्रणालीलाई व्यवसायिक कृषि प्रणालीमा रुपान्तरण गर्न सकारात्मक योगदान गर्न सक्दछ।

हालसम्म प्रदेशमा कति कृषि उपज बजारहरू संचालनमा छन् भन्ने तथ्याङ्क प्रदेशस्तरमा स्पष्ट हुन आवस्यक रहेको र कतिपय जिल्लाहरूमा समेत सो सम्बन्धी तथ्याङ्क एक रुपले कम अघावधिक भएको सन्दर्भलाई दृष्टिगत गरी यो कार्य थालनी गरिएको छ। यो प्रयासले कृषि बजार सम्बन्धी समय सापेक्ष तथ्याङ्क संकलन गरिएको र यसबाट प्रदेश स्तरको नीति तथा कार्यक्रम तर्जुमा गर्ने कार्यमा सहयोग पुग्ने विश्वास लिईएको छ। प्रदेश सरकार मार्फत प्रदेश भित्र संचालित कृषि उपज खुद्रा बजार, हाट बजार तथा संकलन केन्द्रहरूको वस्तु स्थिती बारे समग्र सूचना संकलन गर्ने प्रयास गरिएको छ। बजार सूचना संकलनमा लुम्बिनी प्रदेशका विभिन्न स्थानमा संचालित बजारहरूको नामावली सहित ती बजारहरू स्थान विवरण, क्षेत्रफल, भौतिक पुर्वाधारहरू, संचालित बजारहरूमा वार्षिक अनुमानित कारोबार, संचालन प्रकृयाका सम्बन्धमा साथै समग्र कार्य सम्पादन कस्तो अवस्थामा छ र कसरी भैरहेको छ भन्ने जानकारी समेट्ने प्रयास गरिएको छ। यो पुस्तिका प्रकाशनको लागि आधारभूत तथ्याङ्क संकलन, प्रशोधन तथा बिल्लेषण गरी यो पाण्डुलिपी तयार गर्न महत्वपूर्ण योगदान गर्नु हुने कृषि अर्थ विज्ञ श्री डिल्लीराज पौडेललाई हार्दिक धन्यवाद दिन चाहन्छु। साथै प्रत्यक्ष अप्रत्यक्ष रुपमा यस प्रकाशन संग जोडिनुहुने निर्देशनालयका सम्पूर्ण कर्मचारीहरूलाई विशेष धन्यवाद दिन चाहन्छु।

यस अध्ययनले लुम्बिनी प्रदेशमा संचालित कृषि उपज बजारहरूको अवस्थालाई चित्रण गर्दै कृषि विकास कार्यक्रम मार्फत बजार शृंखलाको पद्धतीलाई अवलम्बन गरी भावी कृषि कार्यक्रम तर्जुमा गर्न महत्वपूर्ण योगदान गर्ने विश्वास लिईएको छ। त्यसैगरी यस पुस्तिकाले कृषि विकासमा आवद्ध नीति निर्माता, कृषि प्रसार कार्यकर्ता, अनुसन्धानकर्ता साथै बजारीकरणमा आवद्ध बहुरोकारवाला सम्पूर्ण व्यक्ति तथा संघ संस्थाहरूलाई उपयोगी सूचना प्रदान गर्नेछ भन्ने विश्वास लिईएको छ। यस पुस्तिकामा भएको सूचनालाई थप पुर्ण बनाई आगामी प्रकाशनमा समावेश गर्नको लागि यहाँहरूको सुझाव तथा सल्लाहको अपेक्षा गर्दछु।

राम प्रसाद पाण्डे

नि. प्रमुख

कृषि विकास निर्देशनालय

## विषयसूची

क्र. स.	शिर्षक	पेज संख्या
<b>खण्ड १</b>		
<b>परिचयात्मक विवरण</b>		
१.१	पृष्ठभूमि	१
१.२	अध्ययनको औचित्य	२
१.३	अध्ययनको उद्देश्य	३
१.४.	अध्ययनको कार्यक्षेत्र	३
१.५.	अध्ययनको अपेक्षित उपलब्धीहरू	३
<b>खण्ड- २</b>		
२.१	अध्ययनको विधि	४
२.२	सन्दर्भ सामाग्रीको अध्ययन	४
२.३	स्थलगत सर्भेक्षण	५
२.३.१	अध्ययन क्षेत्र र बजारको छनौट	५
२.३.२	सूचनादाता छनौट	६
२.३.३	तथ्याङ्क संकलन विधि	६
२.४	लक्षित समूह छलफल (Focus Group Discussion)	६
२.५	मूख्य जानकार व्यक्ति अन्तरवार्ता (Key Informant Interviews)	६
२.६	तथ्याङ्क प्रविष्टि र प्रशोधन तथा विश्लेषण कार्य	७
<b>खण्ड ३</b>		
<b>नतिजा तथा छलफल</b>		
३.१	बजारिकरणमा सहभागी उत्तरदाताहरूको सामाजिक तथा आर्थिक विवरण	८
३.१.१	लैंगिक सहभागिता	८
३.१.२	संलग्न सहभागीहरूको उमेर विवरण	८
३.१.३	सर्भेक्षणमा संलग्न सहभागीहरूको शैक्षिक विवरण	९
३.१.४	सर्भेक्षणमा संलग्न सहभागीहरूको पेशागत विवरण	१०
३.१.५	सर्भेक्षणमा संलग्न सहभागीहरूको तालिम सम्बन्धि विवरण	१०
३.१.६	संचालित बजारहरूको संस्थागत संरचना	११
३.१.७	संचालित बजारहरूको किसिम	१२
३.१.७.१	क्षेत्रको आधारमा	१२
३.१.७.२	उपजको आधारमा	१२
३.१.७.२	कारोबारको आधारमा बजारको किसिम	१३
३.१.७.२	पुर्वाधारको आधारमा बजारको किसिम	१४
३.१.७.२	समयको आधारमा बजारको किसिम	१५

३.२	कृषि उपज बजारमा उपलब्ध जग्गाको विवरण	१६
३.३	कृषि उपज बजारमा उपलब्ध जग्गाको स्वामित्व	१७
३.४	कृषि उपज बजारमा ब्यापारी र कृषक बीचको सम्बन्ध	१७
३.५	बजार देखि बजार र कृषि ज्ञान केन्द्र सम्मको दुरी	१८
३.६	बजार पुर्वाधार निर्माण	१९
३.७	कृषि बजारमा भएका पुर्वाधार तथा सुविधाहरुको अवस्था	२०
३.७.१	बजार सेड	२०
३.७.२	कम्पाण्ड बाल र सडकको सुविधा	२१
३.७.३	ढक र तराजुको सुविधा	२१
३.७.४	थोक विक्रीस्थल र किसान विक्री स्थलको सुविधा	२२
३.७.५	शौचालय तथा खानेपानीको सुविधा	२३
३.७.६	कार्यालय कोठा, कम्प्युटर तथा सूचना संचार सुविधा	२३
३.७.७	भण्डारण कोठा र शित भण्डार/कोल्ड च्याम्बरको सुविधा	२४
३.७.८	ढुवानी साधनको सुविधा	२५
३.७.९	सूचना बोर्डको सुविधा	२६
३.७.१०	बजार संचालन विधि	२७
३.८	बजारमा विषय विज्ञ तथा कर्मचारी व्यवस्थापन प्रक्रिया	२८
३.९	संचालित बजारहरुमा मुल्य निर्धारण प्रक्रिया	२८
३.१०	संचालित बजारहरुमा कारोबारको अभिलेखिकरण अवस्था	२९
३.११	अनुदान सहयोगको किसिम	२९
३.१२	अनुदान प्राप्त बजारहरुमा अनुदानको सान्दर्भिकता र प्रभावकारीता	३०
३.१३	प्रदेश सरकारबाट अनुदान पाएका बजारको अवस्था	३१
३.१४	बजार सञ्चालनमा देखिएका समस्याहरु	३१
३.१५	छनौट भएका बजारहरुमा प्रदेश सरकारबाट भएको सहयोगको अवस्था	३३
३.१६	छनौट भएका बजारहरुमा कृषि उपजहरुको मासिक कारोबारको अवस्था	३८
<b>खण्ड ४</b>		
<b>निष्कर्ष एवं सुझाव</b>		
४.१	निष्कर्ष	४३
४.२	सुझावहरु	४६

## तालिकाहरू

तालिका नं.	शिर्षक	पृष्ठ सख्या
तालिका नं. १	सर्भेक्षणमा संलग्न सहभागीहरूको उमेर सम्बन्धी विवरण	९
तालिका नं. २	संचालित बजारहरूको संस्थागत संरचना	१२
तालिका नं. ३	पुर्वाधारको आधारमा बजारको किसिम	१५
तालिका नं. ४	समयको आधारमा संचालन भएका बजारहरूको किसिम	१५
तालिका नं. ५	कृषि उपज बजारमा उपलब्ध जग्गाको स्वामित्व विवरण	१५
तालिका नं. ६	एक बजार देखि अर्को बजार सम्मको दुरी र कृषि ज्ञान केन्द्र सम्मको दुरी	१९
तालिका नं. ७	कम्पाउण्ड वाल र सडकको सुविधा भएका बजारहरूको विवरण	२१
तालिका नं. ८	संचालित कृषि उपज बजारमा ढक/ तराजुको सुविधा सम्बन्धि विवरण	२२
तालिका नं. ९	थोक विक्रि स्थल र किसान विक्रि स्थलको सुविधा सम्बन्धि विवरण	२२
तालिका नं. १०	शौचाल तथा खानेपानी सम्बन्धि विवरण	२३
तालिका नं. ११	भण्डारण कोठा र शित भण्डारण/कोल्ड च्याम्बरको विवरण	२५
तालिका नं. १२	सूचना बोर्ड सुविधा सम्बन्धि विवरण	२७
तालिका नं. १३	बजारमा विषय विज्ञ तथा कर्मचारी व्यवस्थापन सम्बन्धि विवरण	२८
तालिका नं. १४	बजारहरूले प्राप्त गरेको अनुदानको किसिम	३०
तालिका नं. १५	अनुदानको सान्दर्भिकता र प्रभावकारिता सन्दर्भमा उत्तरताहरूको प्रतिक्रिया	३०
तालिका नं. १६	प्रदेश सरकारबाट अनुदानमा सञ्चालित बजारहरूको वर्तमान अवस्था	३१
तालिका नं. १८	अध्ययन क्षेत्रका बजारहरू सञ्चालनमा देखिएका समस्या समाधानका लागि प्राप्त सुझावहरू	३३
तालिका नं. १९	छनौट भएका बजारहरूमा प्रदेश सरकारबाट भएको सहयोगको अवस्था	३५
तालिका नं. २०	अध्ययनका लागि छनौट भएका बजारहरूमा कारोबार हुने मुख्य मुख्य कृषि उपजहरूको विवरण	३८
तालिका नं. २१	छनौट भएका बजारहरूमा मासिक औषत कारोबार हुने कृषि उपजहरूको अनुमानित विवरण	३९

## चित्रसूची

चित्र नं.	शिर्षक	पृष्ठ संख्या
चित्र नं. १	अध्ययन क्षेत्र र बजारको छनोट	५
चित्र नं. २	सर्वेक्षणमा संलग्न सहभागीहरूको लैङ्गिक विवरण	८
चित्र नं. ३	सर्वेक्षणमा उत्तरदाताहरूको शैक्षिक विवरण	१०
चित्र नं. ४	सर्वेक्षणमा संलग्न सहभागीहरूको बजारिकरण सम्बन्धी तालिम विवरण	११
चित्र नं. ५	बजारको किसिम (बजारको आधारमा)	१३
चित्र नं. ६	कारोबारको आधारमा बजारको किसिम	१४
चित्र नं. ७	कृषि उपज बजारमा उपलब्ध जग्गाको विवरण	१६
चित्र नं. ८	कृषि उपज बजारमा ब्यापारी र कृषक बीचको सम्बन्ध	१८
चित्र नं. ९	पुर्वाधार निर्माण सम्बन्धि विवरण	२०
चित्र नं. १०	कार्यालय कोठा, कम्प्यूटर तथा सूचना संचार सुविधा	२४
चित्र नं. ११	ढुवानी साधनको सुविधा सम्बन्धि विवरण	२६
चित्र नं. १२	बजार संचालन विधि सम्बन्धि विवरण	२७
चित्र नं. १३	कारोबार भएका कृषि जन्य वस्तुहरूको रेकर्ड अभिलेखिकरण सम्बन्धी विवरण	२९
चित्र नं. १४	प्रदेश सरकारबाट भएको सहयोगको अवस्था	३४

## अनुसूचिहरू

अनुसूचि नं.	शिर्षक	पृष्ठ संख्या
अनुसूची :१	प्रदेश सरकारबाट निर्मित बजार पुर्वाधारहरूको विवरण	४८
अनुसूची :२	प्रदेशको आर्थिक अनुदान प्राप्त गरेका अध्ययनको लागि छनोट भएका बजारहरूको विवरण	५४
अनुसूची :३	कृषि उपज बजारहरूको केही महत्वपूर्ण फोटाहरू	५६
अनुसूची :४	अन्तरवार्ताको क्रममा बजारका प्रतिनिधिहरूको लागि प्रयोग गरिएको प्रश्नावलीहरू	६१

## खण्ड १

### परिचयात्मक विवरण

#### १.१ पृष्ठभूमि

नेपालको समग्र अर्थतन्त्र र अधिकांश जनताको जिविकोपार्जन, आयआर्जन एवं रोजगारीको मुख्य आधारको रूपमा रहेको कृषि क्षेत्रले बढ्दो जनसंख्याको लागि आवश्यक कृषि उपजहरूको उत्पादन वृद्धि गर्न र आयात प्रतिस्थापन तथा निर्यात वृद्धि गर्न देशका तिनै तहका सरकार, मातहतका निकायहरू, कृषक, व्यवसायी एवं विभिन्न सहयोगी निकायहरूको क्रियासिलताले गुणस्तरिय उत्पादनमा वृद्धि हुँदै आएको छ । प्रदेशमा छरिएर रहेका अधिकांश कृषकहरूको उत्पादनलाई एकिकृत गरि उनिहरूलाई सहज बजार पहुँच पुर्याउन र यसमा संलग्न कृषक, व्यापारी, उपभोक्ता सबै पात्रहरूलाई स्वस्थ प्रतिस्पर्धात्मक रूपमा लाभावन्वित गर्न व्यवस्थित तथा प्रतिस्पर्धात्मक बजार प्रणालीको विकास तथा व्यवस्थापन गर्न आवश्यक भएकोले बजार पुर्वाधार निर्माणमा प्रदेश सरकारको लगानी भईरहेको छ ।

बजार योग्य कृषि उपजहरूको बढ्दो उत्पादनलाई दृष्टिगत गरी बजार प्रणालीको उचित विकास हुन नसक्दा हाल कृषि उपजको समुचित व्यवस्थापनमा टड्कारो रूपले समस्या देखिएको छ । यसले गर्दा आम कृषकहरूले उचित लाभ लिन सकेका छैनन् भने उपभोक्ताहरूले पनि सुलभ र सरल रूपले कृषि जन्य वस्तु उपभोग गर्न पाईरहेका छैनन् । यस यथार्थलाई प्रदेश स्तरमा मनन गरी विभिन्न आवधिक योजनाहरूमा सम्बोधन गर्न विभिन्न बजार निर्माण तथा पुर्वाधार विकास मुलक कार्यक्रमहरू संचालन गर्दै आईरहेको छ ।

कृषि क्षेत्रको समग्र विकासको लागि अबलम्बन गरिएका रणनीति मध्ये कृषि बजारको विकास र विस्तार गर्ने रहेको छ र सो को लागि तय भएको नीति कार्यक्रम अनुसार कृषि वस्तुहरूको व्यवसायिक उत्पादन थलो नजिक संकलन केन्द्र तथा थोक बजार र बाह्य क्षेत्रका बजार संचालन विकास र विस्तार गरिने तथा स्थानीय स्तरमा कृषि सूचनाको पहुँच बढाईने कुरा उल्लेख छ । यसबाट प्रष्ट हुन्छ कि दिगो रूपले कृषि बजार विकास हुनु समग्र कृषि विकासको लागि अति आवश्यक मानिएको छ ।

नेपाल संघियतामा प्रवेश गरे लगतै संघ, प्रदेश र स्थानिय सरकारहरूले कृषि उपज बजारको प्रभावकारी सञ्चालनको लागि विभिन्न किसिमका कार्यक्रम तथा अयोजनाहरू सञ्चालन गर्दै आईरहेका छन् । लुम्बिनी प्रदेशका १२ वटा जिल्लाहरू भौगोलिक हिसाबले हिमाल देखि पहाड र तराई सम्म फैलिएका छन् । यी जिल्लाहरूमा विभिन्न किसिमका अन्नबाली, फलफुल, तरकारी, मसलाबाली र पशुको उत्पादन हुने गरेको छ । यस क्षेत्रमा विभिन्न प्रकारका साना ठुला कृषि उपज बजारहरू एवं शीत भण्डारण घरहरू सञ्चालन भैरहेका छन् ।

## १.२ अध्ययनको औचित्य

यद्यपि विगतका केही वर्ष देखि राज्यको तर्फबाट कृषि क्षेत्रले प्राथमिकता पाउँदै आएको छ । यसो हुँदा हुँदै पनि साना र सिमान्तकृत कृषकहरूले यसबाट पुर्ण रूपमा लाभ पाउन सकिरहेको अवस्था देखिँदैन । यसर्थ यस प्रदेशमा बाजरीकरण प्रक्रिया कसरी संचालन भईरहेको छ, कृषि उपज बजारीकरण कति प्रभावकारी भएको छ, मुख्य समस्याहरू के के छन् भन्ने विषयमा अध्ययन गर्न जरुरी रहेको देखिन्छ । लुम्बिनी प्रदेशमा साविकको भूमि व्यवस्था, कृषि तथा सहकारी मन्त्रालय र हालको कृषि तथा भूमि व्यवस्था मन्त्रालयबाट आ.व. ०७५/७६ र अन्य आ.व. मा निर्माण सम्पन्न भएका ४३ वटा बजार पुर्वाधार र ७ वटा सहकारी बजार, कृषि व्यवसाय प्रवर्द्धन सहयोग तथा तालिम केन्द्रबाट आ.व. ०७७/७८ मा निर्माण सम्पन्न भएका १८ वटा र कृषि विकास निर्देशनालय, बुटवलबाट आ.व. ०७८/७९ मा निर्माण सम्पन्न भएका १३ वटा गरी जम्मा ८१ वटा बजार पुर्वाधार (संकलन केन्द्र, खुद्रा बजार, हाट बजार, सहकारी बजार र थोक बजार) हरूलाई अनुदान प्रदान गरिएको थियो । यसका अलवा प्रदेश अन्तर्गतका विभिन्न जिल्लाहरूमा प्रदेश, स्थानिय तह र अन्य निकायहरूको लागत सहभागितामा समेत बजार संचालन तथा पुर्वाधार विकासमा सहयोग प्रदान भएको छ । यस किसिमको सहयोग र प्रयासले लुम्बिनी प्रदेशमा कृषि उत्पादन, कृषिको व्यवसायिकरणका साथै कृषिका सम्पूर्ण क्रियाकलापहरूमा सहयोग पुगेको अनुमान छ । तर अनुदान प्राप्त कृषि उपज बजारहरू कति प्रभावकारी रूपमा सञ्चालन भएका छन् र बजार संचालनको लागी अपनाईएका विभिन्न प्रक्रिया र विधिहरू मध्ये कुन सञ्चालन प्रक्रिया वा विधि वढी प्रभावकारी र दीगो हुन सक्छ भन्ने अध्ययन गर्नु पर्ने आवश्यकता महसुस भै यस अध्ययन लाई अगाडी बढाईएको हो ।



### १.३ अध्ययनको उद्देश्य

अध्ययनको प्रमुख उद्देश्य प्रदेश सरकारबाट अनुदान प्राप्त गरेका कृषि उपज बजारहरूको बर्तमान अबस्था, समस्या तथा चुनौतीहरूको विश्लेषण गर्ने र यस्ता बजारहरूको दिगो र प्रभावकारी संचालनको लागी नीतिगत सुझाव तथा कार्यान्वयन गर्न सहयोग पुर्याउने रहेको छ ।

### बिशिष्ट उद्देश्यहरू

- प्रदेश सरकारबाट निर्माण भएका कृषि बजारको विवरण तयार गर्ने ।
- संचालित कृषि उपज बजारहरूको संचालन प्रक्रिया के कस्तो छ भन्ने जानकारी संकलन गर्ने ।
- संचालित कृषि उपज बजारहरूको भौतिक अवस्था तथा कार्य सम्पादन कस्तो छ भन्ने मूल्याङ्कन गर्ने ।
- कृषि उपज बजारहरूको संचालनमा देखा परेका मुख्य मुख्य समस्याहरू पहिचान गरी समाधानको प्रयास गर्ने ।
- संचालित कृषि बजारले मासीक र वार्षिक रूपमा गर्ने कारोबारको स्थिति (बालीवस्तुको परिमाण, कारोबार रकम र बालीवस्तु उत्पादन क्षेत्र आदि) सम्बन्धी जानकारी लिने ।

### १.४. अध्ययनको कार्यक्षेत्र

यस अध्ययनको लागि प्रदेश सरकारको प्रत्यक्ष अनुदान र विभिन्न समूह/सहकारी/समितिहरूको लागत साझेदारीमा प्रदेश भित्र निर्मित वा सुधार गरिएका विभिन्न किसिमका कृषि उपज बजारहरूलाई मुख्य कार्यक्षेत्रको रूपमा छनौट गरिएको थियो ।

### १.५. अध्ययनको अपेक्षित उपलब्धीहरू

प्रदेश सरकार र विभिन्न समूह/सहकारी/समितिहरूको लागत साझेदारीमा निर्मित कृषि बजार संचालन तथा व्यवस्थापन प्रक्रिया एवं बजार संचालनका समस्याहरूको अध्ययन भई सिफारिस हुने सम्भावित सामाधानका उपायहरूले प्रदेश सरकारलाई नीति निर्माण तथा योजना तर्जुमाको लागी सहयोगी हुने ।

## खण्ड- २

### २.१ अध्ययनको विधि

लुम्बिनी प्रदेश भित्र प्रदेश सरकारबाट अनुदान प्राप्त गरेका कृषि उपज बजारहरूको विभिन्न पक्षहरू अध्ययन गर्न सन्दर्भ सामाग्रीको अध्ययन, सर्वेक्षण, द्वितिय तथ्याङ्कको विश्लेषण, लक्षित समूह छलफल, मुख्य जानकार व्यक्ति अन्तरवार्ता जस्ता अनुसन्धान विधिहरूको प्रयोग गरीएको थियो । प्रतिवेदनको यस खण्डमा अध्ययनका विधि र प्रकृयाहरूको बिस्तृत विवरण पेश गरीएको छ ।

### २.२ सन्दर्भ सामाग्रीको अध्ययन

यस अध्ययनको क्रममा देहाय बमोजिमका प्रकाशीत विभिन्न सामग्रीहरूको अध्ययन तथा समीक्षा गरिएको थियो ।

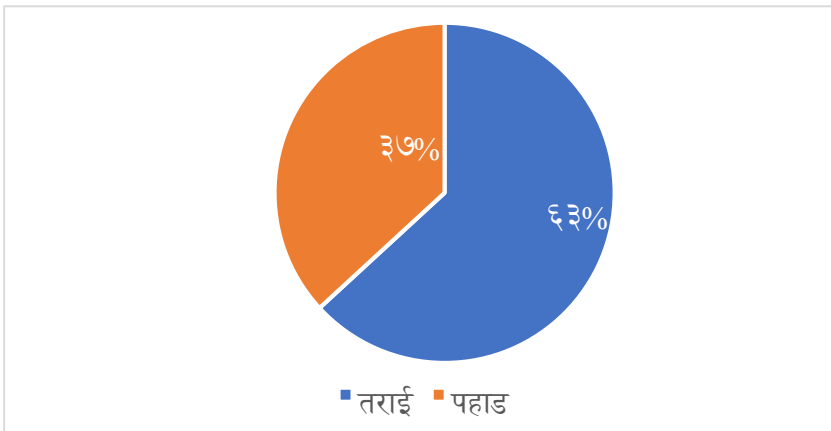
- मन्त्रालय, निर्देशनालय र कृषि व्यवसाय प्रवर्द्धन सहयोग तथा तालिम केन्द्रबाट प्रकाशित वार्षिक उपलब्धिका प्रतिवेदनहरू

प्रदेश मन्त्रालय, कृषि विकास निर्देशनालय र कृषि व्यवसाय प्रवर्द्धन सहयोग तथा तालिम केन्द्रबाट वार्षिक पुस्तिका र सन्दर्भका सर्तहरूको अध्ययनबाट प्रदेश सरकारको अनुदानबाट निर्माण भएका बजारहरूको वर्तमान अवस्थाबारे जानकारी हांसिल गरीएको थियो । सम्बन्धीत जिल्लाका कृषि ज्ञानकेन्द्रका प्रगती प्रतिवेदनहरूको अध्ययनबाट सो जिल्लामा रहेका कृषि एवं पशुपालनका प्रमुख क्षेत्रहरू, कार्यालयको कृषि उत्पादन र बजारीकरण सम्बन्धी कार्यक्रम र प्राथमिकताहरू लगाएत अध्ययनसंग सम्बन्धीत आवश्यक अन्य तथ्याङ्कहरू संकलन गरीएको थियो । कृषिजन्य उपजहरूको राष्ट्रिय र जिल्लास्तरका उत्पादन र बजारीकरण सम्बन्धि द्वितिय तथ्याङ्कहरू कृषि तथा पशुपंक्षि बिकास मन्त्रालयबाट प्रकाशित Statistical Information on Nepalese Agriculture बाट पनि संकलन गरीएको थियो ।

## २.३ स्थलगत सर्भेक्षण

### २.३.१ अध्ययन क्षेत्र र बजारको छनौट

यस अध्ययनको लागि लुम्बिनी प्रदेशको १२ वटै जिल्लाहरूबाट छनौट गरिएको थियो भने उक्त जिल्लाका २९ वटा उपमहानगरपालिका/ नगरपालिका/ गाँउपालिकाहरू छनौटमा परेका थिए । अध्ययन क्षेत्र छनौट गर्दा प्रदेश सरकारबाट अनुदान प्राप्त बजारहरूको संख्या पहाडको जिल्लाहरूमा भन्दा तराईका जिल्लाहरूमा धेरै संख्यामा भएको हुँदा ३७ प्रतिशत बजार छनौट पहाडि जिल्लाहरूबाट गरिएको थियो भने ६३ प्रतिशत तराईका जिल्लाहरूबाट भएको थियो । प्रदेश सरकार अन्तर्गत मन्त्रालय, कृषि विकास निर्देशनालय र कृषि व्यवसाय प्रवर्द्धन सहयोग तथा तालिम केन्द्रबाट साझेदारीमा निर्माण तथा संचालन गरिएका ३६ वटा र यि निकायहरूको सहयोग बाहेक १ वटा गरी जम्मा ३७ वटा कृषि उपज बजारहरू उद्देश्यमुलक तरिकाबाट संचालनमा छन वा छैनन् र के कस्तो अवस्थामा छन् सो सम्बन्धी अध्ययनको लागि अध्ययन क्षेत्र र बजारहरूको छनौट गरिएको थियो । छनौट गरिएका ती ३७ वटा बजारहरू मध्ये ३६ वटा प्रदेश सरकारको अनुदान सहयोग प्राप्त गरेका हुन् भने १ वटा अन्य निकायको सहयोगमा संचालन भएका हुन्। प्रदेशबाट अनुदान प्राप्त गरेका र अध्ययनको लागी छनौट भएका बजारहरूको विवरण अनुसूची २ मा प्रस्तुत गरीएको छ ।



चित्र नं। १, अध्ययन क्षेत्र र बजारको छनौट

### २.३.२ सूचनादाता छनौट

अध्ययनको क्रममा छनौट भएका कृषि उपज बजारहरूको समितिमा पदाधिकार रहेका अध्यक्ष, सचिव, कोषाध्यक्ष वा बजार निर्माणको समयमा रहेका सम्पर्क व्यक्ति मध्येबाट एक एक जना सूचनादाता छानिएको थियो भने अन्य कृषि उपज बजारहरूको हकमा बजार संचालक वा व्यवस्थापकलाई छनौट गरिएको थियो ।

### २.३.३ तथ्याङ्क संकलन विधि

सर्वेक्षण विधि प्रयोग गरी यस अध्ययनमा कृषि उपज बजार सञ्चालनको अवस्थाबारे विश्लेषण गर्न गुणात्मक र परिमाणात्मक दुबैथरिका तथ्यांकहरू संकलन गरिएको थियो । अध्ययनमा प्राथमिक र द्वितीय दुबै खाले तथ्यांकहरू प्रयोग भएका थिए । प्राथमिक सूचनाहरू संकलनका लागि प्रश्नावलीको प्रयोग गरी प्रत्यक्ष अन्तर्वार्ता (Face-to-face Interview) विधि प्रयोग गरिएको थियो । यस लुम्बिनी प्रदेशका १२ जिल्लाका ३७ वटा कृषि उपज संकलन केन्द्र तथा हाटबजारका सञ्चालकहरू, ब्यापारीहरू लगायत कृषि सहकारी र समुहका प्रतिनिधिहरूसंग प्रश्नावली प्रयोग गरी अन्तर्वार्ता विधिबाट तथ्यांकहरू संकलन गरिएको थियो ।

### २.४ लक्षित समूह छलफल (Focus Group Discussion)

तथ्यांक संकलनको क्रममा पहिलो चरणमा अध्ययन स्थलमा नै गएर बजार संचालकहरू संग अध्ययनको उद्देश्यको बारेमा जानकारी गराईएको थियो । त्यसपश्चात सर्वेक्षणका लागि तयार गरिएका प्रश्नावली मार्फत बजारमा देखिएका प्रमुख समस्या तथा समाधानका उपायहरू, बजारबाट सेवा पुग्ने क्षेत्रहरू, भौतिक पूर्वाधार, बजारबाट हुने कारोबार परिमाण, मुल्य निर्धारण प्रक्रिया लगायत प्रश्नावली अनुसार बजार संग सम्बन्धित विभिन्न विषयमा जानकारी लिईएको थियो । यसका अलावा छलफलमा अनुदानको औचित्य एवं प्रभावकारिता बारेमा समेत जानकारी लिईएको थियो ।

## २.५ मुख्य जानकारी ब्यक्ति अन्तरवार्ता (Key Informant Interviews)

अध्ययनलाई थप प्रभावकारी बनाउन र सर्वेक्षणबाट प्राप्त तथ्याङ्कहरूलाई पुष्टी गर्नको लागि जिल्लामा रहेका कृषि ज्ञान केन्द्र, स्थानिय सरकारका प्रतिनिधिहरू, बजारका पदाधिकारीहरू र ब्यवसायीक किसानहरूलाई मुख्य जानकारी ब्यक्तिको रूपमा लिई अन्तर्वार्ता मार्फत जानकारी लिईएको थियो । अन्तर्वार्ताबाट बजारको अवस्था, संचालन विधि र प्रभावकारीता बारे जानकारी लिनुका साथै जिल्लाभिन्न कृषि उपजहरूको पकेट, ब्यवसायीक कृषि उत्पादन र बजार संचालनका समस्या, अनुदानको प्रभावकारीता र भाबि रणनितिका बारेमा जानकारी एवं सुझावहरू संकलन गरीएको थियो ।

## २.६ तथ्याङ्क प्रविष्टि र प्रशोधन तथा विश्लेषण कार्य

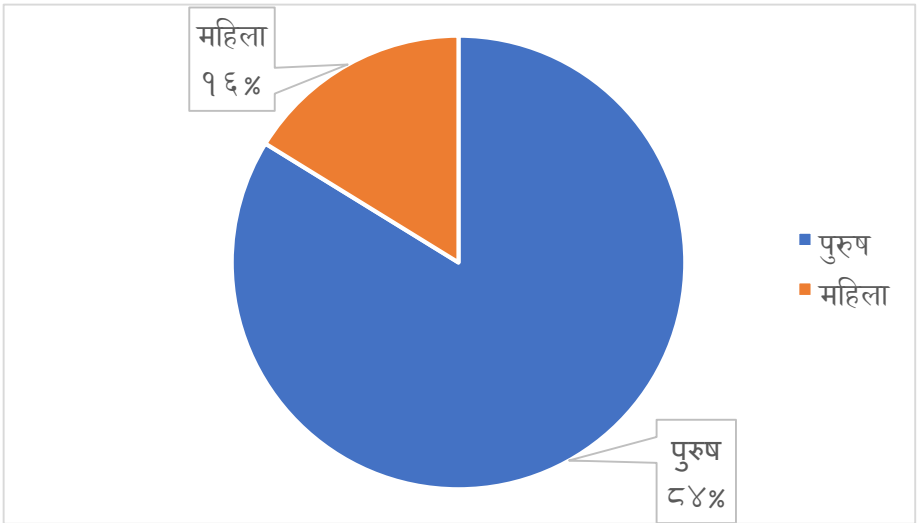
स्थलगत सर्वेक्षणबाट प्राप्त विभिन्न प्राथमिक तथ्यांक एवं द्वितिय तथ्यांकहरूको संकलन पश्चात प्राप्त तथ्यांकहरूलाई Microsoft Excel Program को प्रयोगबाट तथ्यांक प्रविष्टि, प्रशोधन तथा विश्लेषण गरिएको थियो । तथ्यांक विश्लेषणको लागि विशेषगरी वर्णात्मक विधिको प्रयोग गरिएको थियो भने विश्लेषणबाट प्राप्त नतिजाहरूलाई तालिका एवं विभिन्न चित्रहरूको माध्यमबाट प्रस्तुत गरिएको थियो ।

## खण्ड ३ नतिजा तथा छलफल

### ३.१ बजारिकरणमा सहभागी उत्तरदाताहरूको सामाजिक तथा आर्थिक विवरण

#### ३.१.१ लैंगिक सहभागिता

अध्ययन छनौटमा परेका ३७ वटा कृषि उपज बजारहरूमा ३७ जना उत्तरदाताहरू मध्ये १६ प्रतिशत महिलाहरू र ८४ प्रतिशत पुरुषहरू सहभागी भएको पाईयो । यसबाट अन्य कार्यक्रमहरू भन्दा कृषि उपज बजारीकरणमा पुरुषहरूको उल्लेख्य सहभागीता रहेको पाईयो भने महिलाहरूको सहभागीता न्यून रहेको पाईयो ।



चित्र नं. २ सर्वेक्षणमा संलग्न सहभागीहरूको लैङ्गिक विवरण

### ३.१.२ संलग्न सहभागीहरूको उमेर विवरण

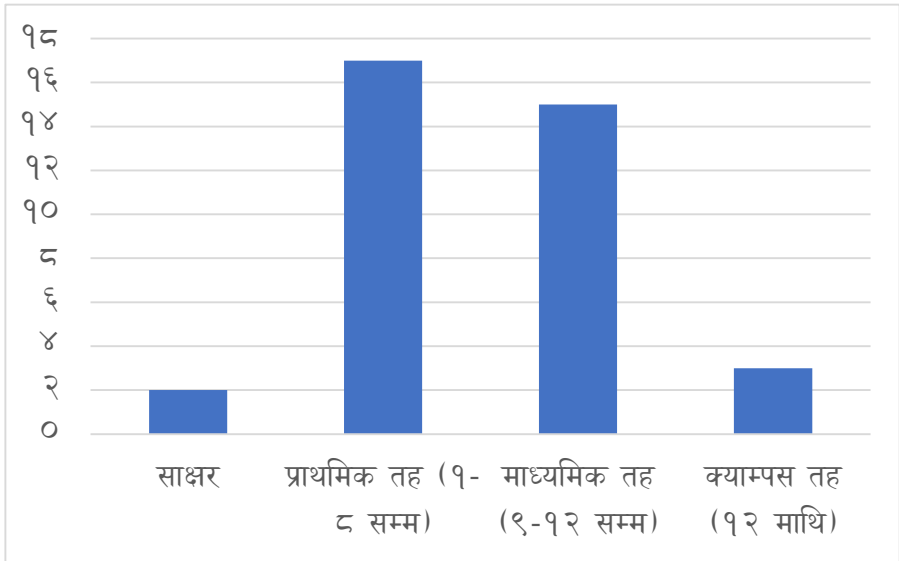
कृषि उपज बजारहरूमा सहभागी उत्तरदाताहरूको उमेर समूहमा २१ देखि ४० वर्ष र ४१ देखि ६० वर्ष उमेर समूहका उत्तरदाताहरूको उल्लेख्य सहभागीता रहेको पाईयो भने ६१ वर्ष भन्दा माथि उमेर समूहका व्यक्तिहरू सबैभन्दा कम भएको पाईयो ।

तालिका नं. १, सर्भेक्षणमा संलग्न सहभागीहरूको उमेर सम्बन्धी विवरण

उमेर समुह (वर्ष)	सहभागी संख्या	प्रतिशत
२० वर्ष सम्म	-	-
२१ देखि ४० वर्ष	१०	२७.०३
४१ देखि ६० वर्ष	१८	४८.६५%
६१ वर्ष माथि	९	२४.३२%

### ३.१.३ सर्भेक्षणमा संलग्न सहभागीहरूको शैक्षिक विवरण

कृषि उपज बजारीकरणमा संलग्न सहभागीहरूको अध्ययन लाई हेर्दा क्याम्पस तहको अध्ययन गरेका ३ जना (८.११ प्रतिशत), माध्यमिक तह (९ देखि १२ कक्षा) सम्म अध्ययन गरेका १५ जना (४०.५४ प्रतिशत), प्राथमिक तह (१ देखि ८ कक्षा) सम्म अध्ययन गरेका १७ जना (४५.९५ प्रतिशत) र साधारण लेखपढ गर्न जानेका २ जना (५.४१ प्रतिशत) रहेको पाईयो । यस अनुसार साक्षर र प्राथमिक तह सम्मको अध्ययन गरेका उत्तर दाताहरूको संख्या बढी रहेकोले कृषि उपज बजारीकरणमा प्रभावकारिता नबढ्नुमा सहभागीहरूको शिक्षा वा शैक्षिक अवस्था पनि एक महत्वपूर्ण क्षेत्र रहेको अवस्थालाई जनाउँदछ । कृषि उपज बजारीकरणमा भएका शर्तहरू, कृषि उपजको मूल्य श्रृंखला, सूचना प्रणाली, बजारीकरण चक्र, उत्पादन तथा बजार लागतको लेखाजोखा लगायतका विविध पक्षहरू अध्ययन गर्ने र कार्यान्वयनमा लैजान समेत शिक्षाको महत्व हुने देखिन्छ ।



चित्र नं. ३ सर्भेक्षणमा उत्तरदाताहरूको शैक्षिक विवरण

### ३.१.४ सर्भेक्षणमा संलग्न सहभागीहरूको पेशागत विवरण

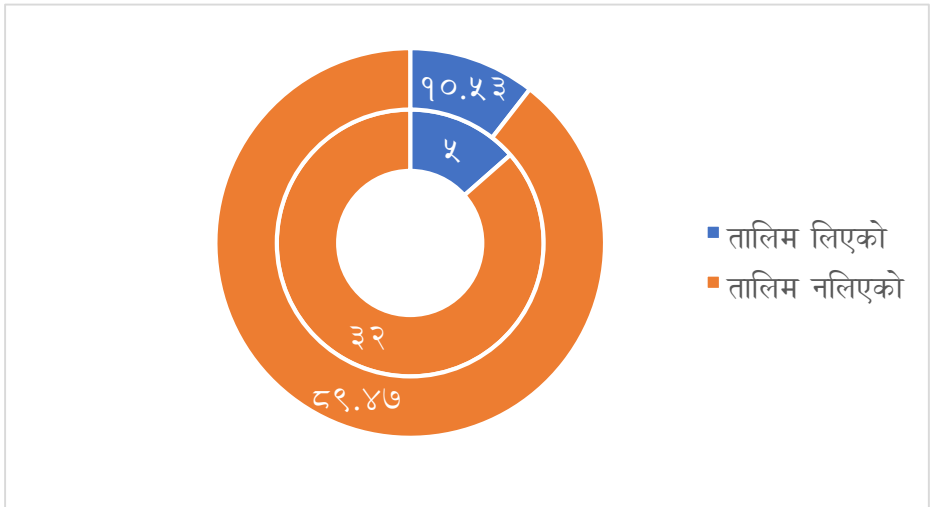
कृषि उपज बजारिकरणमा सहभागी भएका बजार संचालन गर्ने पदाधिकारीहरूको सर्भेक्षण गर्दा ३३ जना बजार संचालन गर्ने उत्तरदाताहरूको मुख्य पेशा कृषि नै रहेको पाइयो । कृषि पेशाको अलावा अन्य सहायक पेशामा पनि सहभागी भएको पाइयो । अन्य सहायक पेशा मध्ये ३ जना व्यापार/व्यवसायमा पनि संलग्न रहेको र १ जना अन्य जागिर समेत गर्ने गरेको पाइयो । कृषि पेशामा आवद्ध भएका कृषकहरू क्रमशः सहायक पेशामा परिवारको संलग्नता बढाउने र आफु पनि पुर्ण रूपमा कृषिमा लाग्न प्रेरित गरेको जानकारी पाइयो ।

### ३.१.५ सर्भेक्षणमा संलग्न सहभागीहरूको तालिम सम्बन्धि विवरण

कृषि उपज बजारीकरणमा संलग्न सहभागीहरूले लिएको तालिमको अवस्थालाई अध्ययन गर्दा सर्भेक्षणमा सहभागी ३७ जना सहभागीहरू मध्ये ५ जना (१०.५३ प्रतिशत) ले मात्र तालिम लिएको जानकारी गराएका थिए भने ३२ जना (८९.४७ प्रतिशत) सहभागीहरूले तालिम नलिएको जानकारी पाईएको थियो । यस अनुसार



१०.५३ प्रतिशतले मात्र सामान्य तालिम पाएको अवस्थाले के संकेत गर्दछ भने कृषि उपज बजारीकरणको प्रभावकारिता नबढ्नुमा महत्वपूर्ण कारण मध्ये सहभागीहरूको शिक्षा वा तालिम अवस्था पनि एक महत्वपूर्ण क्षेत्रको रूपमा रहेको अवस्थालाई जनाउँदछ । कृषि उपज बजारीकरणमा भएका शर्तहरू, कृषि उपजको मूल्य श्रृंखला, सूचना प्रणाली, बजारीकरण चक्र, उत्पादन तथा बजार लागतको लेखाजोखा लगायतका विविध पक्षहरू अध्ययन गर्ने र कार्यान्वयनमा लैजान समेत विभिन्न आधारभुत तथा विशिष्ट तालिमको महत्व हुने र सामान्य तहको तालिम पनि नलिएका सहभागीहरू धेरै हुँदा कृषि उपज बजारीकरणलाई व्यवस्थित गर्न नसक्नुमा तालिम शिक्षाको असर समेत भएको अवस्था चित्रण गर्दछ । आगामी दिनमा बजार संचालकहरूका लागि कृषि उपज बजारीकरण सम्बन्धी गुणस्तर बढाउने वा संचालन गर्ने प्रक्रिया सम्बन्धी तालिम दिई बजारीकरणको प्रभावकारिता बढाउनु जरुरी रहेको अवस्था देखिन्छ ।



चित्र नं. ४ सर्भेक्षणमा संलग्न सहभागीहरूको बजारिकरण सम्बन्धी तालिम विवरण

### ३.१.६ संचालित बजारहरूको संस्थागत संरचना

प्रदेश सरकारबाट अनुदान सहयोगमा संचालन भएका कृषि उपज बजारहरूलाई संस्थागत संरचनाको आधारमा बर्गिकरण गर्दा समिति अन्तर्गत रहेका संकलन केन्द्र, हाट बजार तथा खुद्रा बजारहरूको संख्या १० वटा (२७.०३ प्रतिशत), सहकारी अन्तर्गत रहेका बजारहरूको संख्या २३ वटा (६२.१६ प्रतिशत), समूह अन्तर्गत रहेका बजारहरूको संख्या ३ वटा (८.११ प्रतिशत) र १ वटा संकलन केन्द्र फर्म अन्तर्गत रहेको पाइयो तर समूह/समिति/सहकारी मार्फत संचालन भएका बजारहरू व्यवस्थित रूपमा संचालन हुन नसक्नुमा प्रदेश स्तरमा बजार सम्बन्धि स्पष्ट निर्देशिकाको अभाव तथा समिति/सहकारीहरूलाई बजारीकरण सम्बन्धी कम जानकारी भएको पाइयो ।

तालिका नं. २, संचालित बजारहरूको संस्थागत संरचना

संस्थागत संरचना	संख्या	प्रतिशत	कैफियत
समिति अन्तर्गत	१०	२७.०३%	
सहकारी अन्तर्गत	२३	६२.१६%	
समूह अन्तर्गत	३	८.११%	
अन्य (फर्म) अन्तर्गत	१	२.७०%	

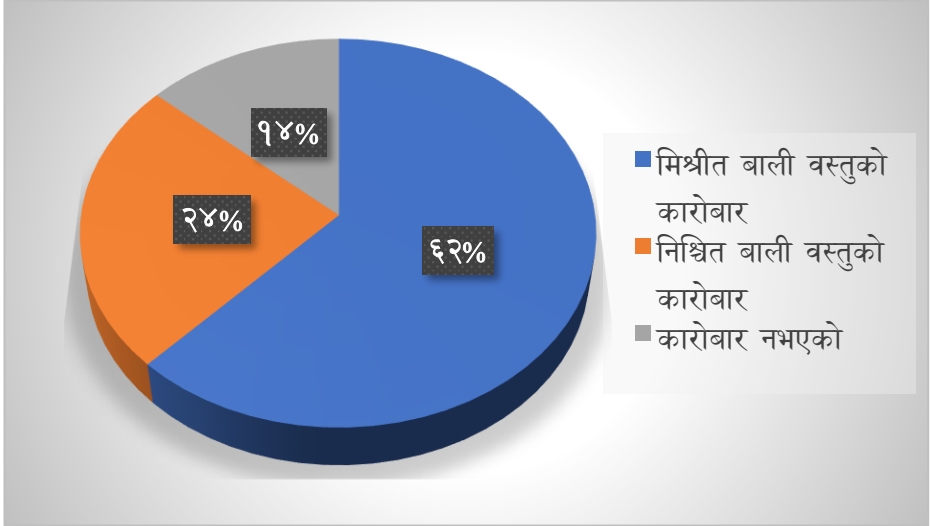
### ३.१.७ संचालित बजारहरूको किसिम

#### ३.१.७.१ क्षेत्रको आधारमा

स्थानीय तहको सिमाना वा इलाकाभित्र वस्तु वा सेवाको उत्पादन आयात, ढुवानी, सञ्चय, विक्री र सेवा प्रदान गर्न राखिएको विक्रिस्थल, पसल, फर्म, कम्पनी वा अन्य कुनै व्यवसाय रहेको स्थानलाई स्थानीय बजारको रूपमा बर्गिकरण गर्न सकिन्छ । सोही अनुरूप प्रदेश सरकारबाट निर्माण सम्पन्न भई संचालनमा रहेका बजारहरूलाई क्षेत्रको आधारमा बर्गिकरण गर्दा सर्भेक्षणमा रहेका ३७ वटा कृषि उपज बजारहरू सबै स्थानीय बजारहरू रहेको पाइयो ।

### ३.१.७.२ उपजको आधारमा

प्रदेश सरकारबाट निर्माण सम्पन्न भई संचालनमा रहेका बजारहरूलाई उपजको आधारमा बर्गिकरण गर्दा सर्भेक्षणमा रहेका ३७ वटा कृषि उपज बजारहरू मध्ये २३ वटा (६२ प्रतिशत) कृषि उपज बजारहरूमा मिश्रित बाली वस्तु (तरकारी, फलफूल,



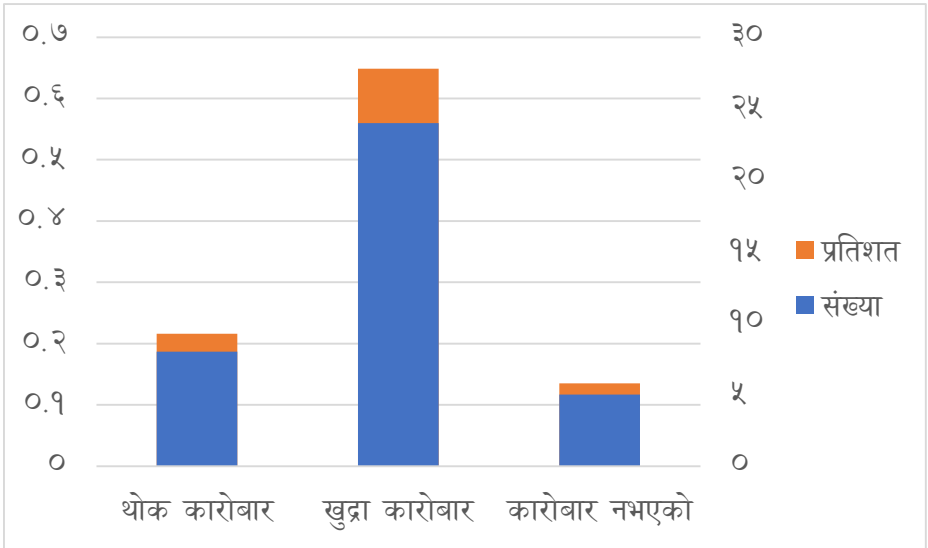
आलु, प्याज, दाल लगायत अन्य वस्तु) हरूको कारोबार भएको पाईयो भने ९ वटा (२४ प्रतिशत) बजारहरूमा फरक फरक बजारमा फरक निश्चित वाली वस्तु (दुध, खाद्यान्न, मासु) हरूको कारोबार भईरहेको र ५ वटा (१४ प्रतिशत) बजार पुर्वाधारहरूमा कुनै वाली वस्तुको खरिद विक्रि सम्बन्धि कारोबार नभएको पाईयो ।

चित्र नं. ५ बजारको किसिम (बजारको आधारमा)

### ३.१.७.२ कारोबारको आधारमा बजारको किसिम

प्रदेश सरकारबाट निर्माण सम्पन्न भई संचालनमा रहेका बजारहरूलाई कारोबारको आधारमा बर्गिकरण गर्दा सर्भेक्षणमा रहेका ३७ वटा कृषि उपज बजारहरू मध्ये ८ वटा (२१.६२ प्रतिशत) कृषि उपज बजारहरूबाट थोक तथा खुद्रा कारोबारको रूपमा कृषि जन्य वाली वस्तुको खरिद विक्रि भएको पाईयो । त्यसैगरी २४ वटा (६४.८६ प्रतिशत) कृषि उपज बजारहरूबाट खुद्रा रूपमा कारोबार हुने गरेको र ५

वटा (१३.५१ प्रतिशत) कृषि उपज बजारहरूमा कृषि जन्य वाली वस्तुको कारोबार नभएको पाईयो । तसर्थ अधिकांश बजारहरू खुद्रा रूपमा कारोबार हुने बजारहरू रहेको पाइएको थियो ।



चित्र नं. ६ कारोबारको आधारमा बजारको किसिम

### ३.१.७.२ पुर्वाधारको आधारमा बजारको किसिम

लुम्बिनी प्रदेश अन्तर्गत प्रदेश सरकारबाट अनुदान प्राप्त ८० वटा बजारहरू मध्ये सहकारी बजार र अन्य बजार गरी ४९ वटा मन्त्रालयको सहयोग, १३ वटा कृषि विकास निर्देशनालय र १८ वटा कृषि व्यवसाय प्रवर्द्धन सहयोग तथा तालिम केन्द्रबाट अनुदान सहयोग भएको पाईयो । प्रदेश सरकारबाट कुल अनुदान प्राप्त ८० वटा बजारहरू मध्ये सर्वेक्षणको क्रममा छनौटमा रहेका ३७ वटा बजारहरू मध्ये पुर्वाधारको आधारमा बजारको किसिमलाई बर्गिकरण गर्दा ३ वटा (८.११ प्रतिशत) थोक विक्री केन्द्रको रूपमा विस्तार गर्ने उद्देश्यले पुर्वाधार निर्माण भएको पाईयो भने २ वटा (५.४१ प्रतिशत) खुद्रा बजार, १२ वटा (३२.४३ प्रतिशत) हाट बजार र

२० वटा (५४.०५ प्रतिशत) कृषि उपज संकलन केन्द्रको रुपमा खरिद तथा विक्रि गर्ने बजारहरू रहेको पाईयो ।

तालिका नं. ३, पुर्वाधारको आधारमा बजारको किसिम

विवरण	बजारहरूको संख्या	प्रतिशत	कैफियत
थोक	३	८.११	
खुद्रा बजार	२	५.४१	
हाट बजार	१२	३२.४३	
कृषि संकलन केन्द्र	२०	५४.०५	
<b>जम्मा</b>	<b>३७</b>	<b>१००.००</b>	

### ३.१.७.२ समयको आधारमा बजारको किसिम

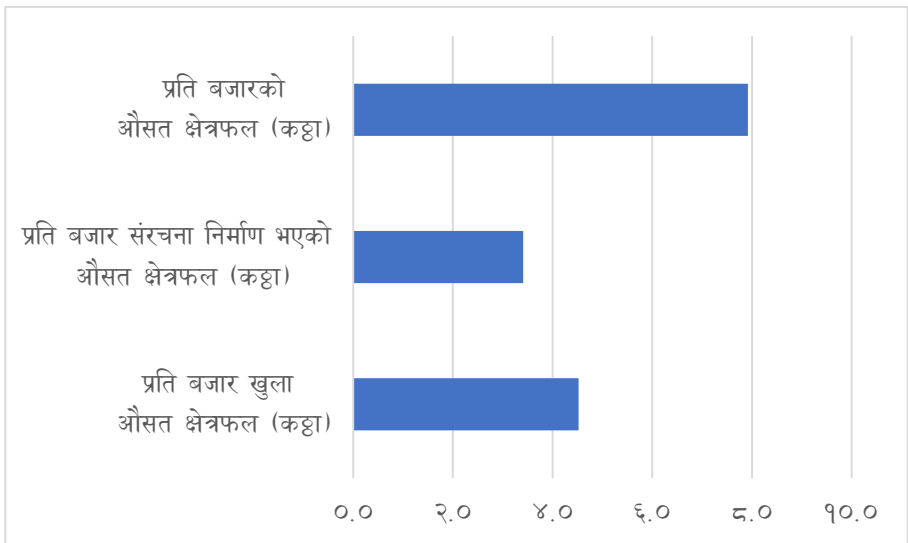
सर्वेक्षणको क्रममा छनौटमा रहेका ३७ वटा बजारहरू मध्ये समयको आधारमा संचालनमा रहेका कृषि उपज बजारको किसिमलाई बर्गिकरण गर्दा १८ वटा (४८.६५ प्रतिशत) दैनिक कारोबार हुने गरेको पाईयो । दैनिक कारोबार हुने बजारहरूमा विशेष गरी दुध, मासु, खाद्यान्न तथा तरकारी/फलफूलको कारोबार हुने गरेको पाइयो भने १४ वटा (३७.८४ प्रतिशत) कृषि उपज बजारहरू साप्ताहिक रुपमा संचालन हुने गरेको जसमा विशेष गरी हाटबजारहरू रहेका छन भने ५ वटा (१३.५१ प्रतिशत) बजारहरूको संरचना निर्माण भएको तर संचालनमा नरहेको पाईयो ।

तालिका नं. ४, समयको आधारमा संचालन भएका बजारहरूको किसिम

समयको आधारमा	संख्या	प्रतिशत	कैफियत
दैनिक	१८	४८.६५%	
साप्ताहिक	१४	३७.८४%	
संचालन नभएका	५	१३.५१%	
<b>जम्मा</b>	<b>३७</b>	<b>१००.००</b>	

### ३.२ कृषि उपज बजारमा उपलब्ध जग्गाको विवरण

कृषि उपज बजार केन्द्रमा प्राथमिकता प्राप्त पुर्वाधारहरू (कम्पाउण्ड वाल, एग्रोच रोड, शौचालय, कार्यालय, सूचना केन्द्र, स्टोर गोदाम, खानेपानी आदी) निर्माणको लागि आवश्यक न्यूनतम क्षेत्रफलको मापदण्ड अनुसार संकलन केन्द्र निर्माणको लागि तराईमा ३ कठ्ठा र पहाडमा १.५ कठ्ठा, खुद्रा बजार निर्माणको लागि तराईमा २ कठ्ठा र पहाडमा १.५ कठ्ठा, हाट बजारको लागि तराईमा ७ कठ्ठा र पहाडमा ४ कठ्ठा र थोक बजार निर्माणको लागि तराईमा ३० कठ्ठा र पहाडमा २० कठ्ठा जग्गाको क्षेत्रफल आवश्यक पर्नेमा सर्वेक्षणको क्रममा छनौटमा रहेका ३७ वटा बजारहरूमा उपलब्ध जग्गाको विवरणलाई हेर्दा औसतमा प्रति बजार उपलब्ध जग्गाको क्षेत्रफल ७.९२ कठ्ठा, संरचना निर्माण भएको प्रति बजार औसत क्षेत्रफल ३.४१ कठ्ठा र संरचना निर्माण नभई खुला रहेको औसत क्षेत्रफल ४.५२ कठ्ठा रहेको पाईयो । निर्माण भएका अधिकांश बजारहरू संकलन केन्द्र र हाट बजारहरू भएको र उक्त बजारहरूलाई आवश्यक जग्गाको क्षेत्रफलको अनुपातमा प्रति बजार उपलब्ध जग्गाको क्षेत्रफल पुग्ने देखिन्छ ।



चित्र नं. ७ कृषि उपज बजारमा उपलब्ध जग्गाको विवरण

### ३.३ कृषि उपज बजारमा उपलब्ध जग्गाको स्वामित्व

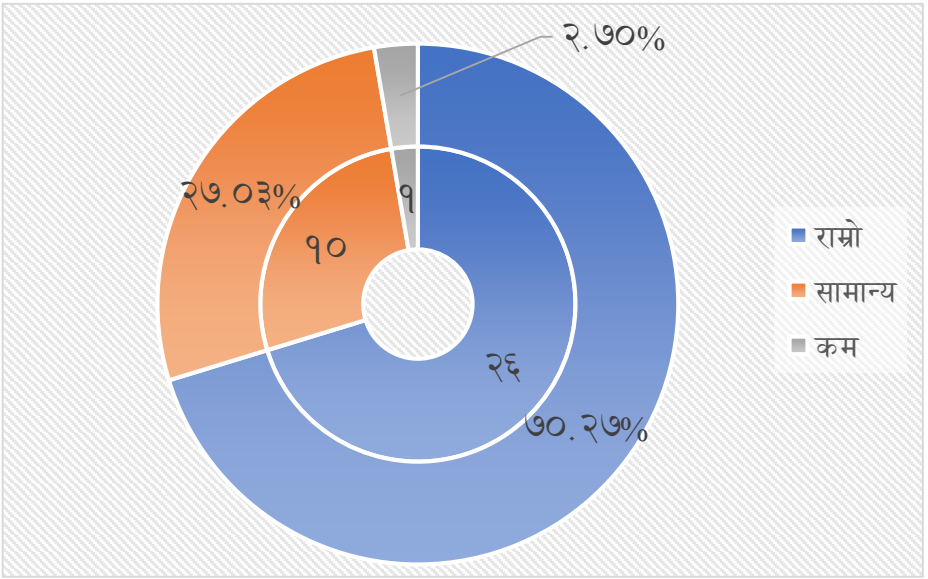
सर्भेक्षणको क्रममा छनौट भएका बजारहरूमा उपलब्ध जग्गाको स्वामित्वको अवस्थाको बारेमा अध्ययन गरिएको थियो । उक्त अध्ययनमा आफ्नै स्वामित्व भइ बजार संचालन भएका बजारहरूको संख्या १० वटा (२७.०३ प्रतिशत) रहेको पाइयो भने जग्गा भाडामा लिई संचालन गर्ने बजारहरूमा नीजि जग्गा भाडामा लिई संरचना निर्माण भएका बजारहरूको संख्या ११ वटा (२९.७३ प्रतिशत) र सरकारी जग्गालाई भाडामा लिई बजार संरचना निर्माण गरी संचालन गर्ने बजारहरूको संख्या १६ वटा (४३.२४ प्रतिशत) रहेको पाईयो ।

तालिका नं. ५, कृषि उपज बजारमा उपलब्ध जग्गाको स्वामित्व विवरण

जग्गाको स्वामित्व	संख्या	प्रतिशत	कैफियत
आफ्नै स्वामित्व	१०	२७.०३%	
नीजि जग्गा (भाडामा)	११	२९.७३%	
सरकारी जग्गा (भाडामा)	१६	४३.२४%	
<b>जम्मा</b>	<b>३७</b>	<b>१००.००</b>	

### ३.४ कृषि उपज बजारमा ब्यापारी र कृषक वीचको सम्बन्ध

कृषक र ब्यापारी वीचको समन्वय विना बजार संचालन गर्न कठिनाई हुने देखिन्छ तर हरेक ठाउँहरूबाट कृषकहरूले उत्पादन गरेको कृषि जन्य उत्पादित वस्तुको मूल्य बजारिकरणका विभिन्न चक्रहरू पार गर्दै उपभोक्ता सम्म पुग्दा उत्पादन थलोमा पाउने मूल्य भन्दा धेरैको फरक पर्ने हुंदा कृषकहरूमा विचौलियाको कारण उत्पादित वस्तुको मूल्य नपाएको गुनासाहरू आइरहँदा सर्भेक्षणको क्रममा छनौटमा रहेका ३७ वटा बजारहरूमा कृषि जन्य उत्पादित वस्तुको खरिद तथा विक्रि गर्दा कृषक र ब्यापारी वीच हुने समन्वयको बारेमा अध्ययन गरिएको थियो । उक्त अध्ययनमा २६ जना (७०.२७ प्रतिशत) सहभागीहरूबाट कृषक र ब्यापारी वीचको सम्बन्ध राम्रो हुने गरेको जानकारी पाईयो । त्यसैगरी १० जना (२७.०३ प्रतिशत) सहभागीहरूबाट सामान्य र १ जना सहभागीबाट कृषक र ब्यापारी वीचको सम्बन्ध कम हुने जानकारी भएको थियो ।



चित्र नं. ८ कृषि उपज बजारमा व्यापारी र कृषक बीचको सम्बन्ध

### ३.५ बजार देखि बजार र कृषि ज्ञान केन्द्र सम्मको दुरी

कृषि उपज बजार केन्द्रको स्थापना तथा संचालन सोही ठाउँको जनसंख्या र उत्पादन वस्तुको परिमाण र खपतको आधारमा हुने हुँदा एक बजार देखि अर्को बजार केन्द्रहरूको स्थापना कतिको दुरिमा गरिएको छ भनी तथ्यांक विवरण संकलन गरिएको थियो । उक्त अध्ययनमा १ देखि ५ कि.मि. सम्मको दुरिमा १३ वटा (३५.१४ प्रतिशत), ६ देखि १० कि.मि. सम्मको दुरिमा १६ वटा (४३.२४ प्रतिशत), ११ कि.मि. भन्दा बढीको दुरिमा ८ वटा (२१.६२ प्रतिशत) रहेको पाईयो । त्यसैगरी कृषि उपज बजार केन्द्रहरू कृषि ज्ञान केन्द्र देखी के कति दुरिमा स्थापना भएका रहेछन र बजार व्यवस्थापन सम्बन्धि आवश्यक जानकारी एंव प्राविधिक सेवाका लागि के कति बजार केन्द्रका संचालकहरू कृषि ज्ञान केन्द्र संगको नियमित सम्पर्कमा जोडिन सहज देखिन्छ भन्ने उद्देश्यले कृषि उपज बजार स्थल देखि कृषि ज्ञान केन्द्र सम्मको दुरिको अवस्थाको बारेमा सर्भेक्षण गरिएको थियो । सो सन्दर्भमा १ देखि ५ कि.मि. सम्मको दुरिमा रहेका कृषि उपज बजार केन्द्रहरू ९ वटा (२४.३२ प्रतिशत), ६ देखि



१० कि.मि. सम्मको दुरीमा ५ वटा (१३.५१ प्रतिशत), ११ देखि १५ कि.मि. सम्मको दुरीमा ११ वटा (२९.७३ प्रतिशत) र १६ कि.मि. भन्दा टाढाको दुरीमा १२ वटा (३२.४३ प्रतिशत) रहेको पाईयो । उक्त अध्ययन अनुसार सबैभन्दा धेरै बजारहरू १६ कि.मि. भन्दा टाढाको दुरीमा रहेको पाईयो । यसरी बजार स्थल देखि कृषि ज्ञान केन्द्र सम्मको दुरीलाई पनि नियमित बजारीकरण सम्बन्धि आवश्यक जानकारी लिन नसक्नुको कारणको रूपमा लिन सकिन्छ । तसर्थ कृषि ज्ञान केन्द्र सम्मको पहुँचमा नजोडिएका बजारहरूलाई पनि बजारमुखी उत्पादन तथा खरिद विक्रीको कारोबारलाई व्यवस्थित गर्ने, कारोबारको दैनिक रेकर्ड सिष्टम नियमित राख्ने साथै बजार सूचना प्रणालीको बारेमा कृषक र ब्यापारी दुवैलाई सचेतना हुने खालका कार्यक्रमहरू संचालन गर्न आवश्यक देखिन्छ ।

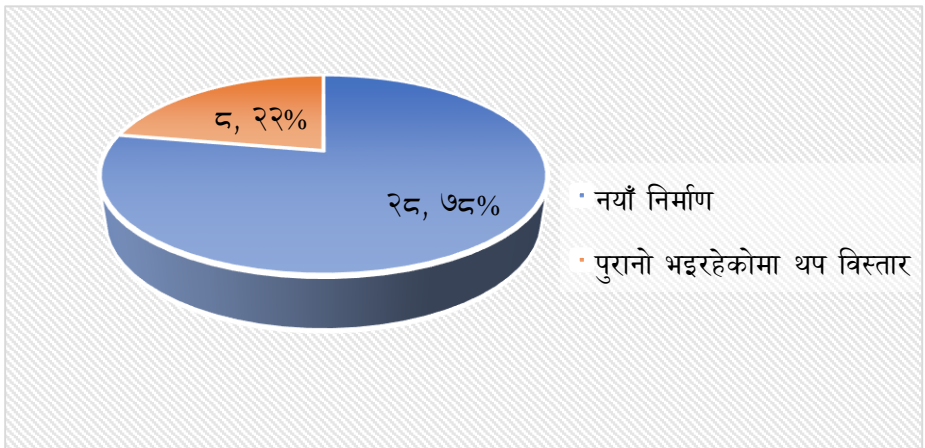
तालिका नं. ६, एक बजार देखि अर्को बजार सम्मको दुरी र कृषि ज्ञान केन्द्र सम्मको दुरी

नजिकको हाट बजार/संकलन केन्द्रको दुरी			बजार स्थल देखि कृषि ज्ञान केन्द्र सम्मको दुरी			
दुरी कि.मी.	उत्तरदाता संख्या	प्रतिशत	दुरी कि.मी.	उत्तरदाता संख्या	प्रतिशत	कैफियत
१ देखि ५ कि.मि.	१३	३५.१४%	१ देखि ५ कि.मि.	९	२४.३२%	
६ देखि १० कि.मि.	१६	४३.२४%	६ देखि १० कि.मि.	५	१३.५१%	
११ कि.मि. माथी	८	२१.६२%	११ देखि १५ कि.मि.	११	२९.७३%	
जम्मा	३७	१००.००	१६ कि.मि. देखि माथि	१२	३२.४३%	
			जम्मा	३७	१००.००	

### ३.६ बजार पुर्वाधार निर्माण

सर्भेक्षणको क्रममा छनोट भएका ३७ वटा बजारहरू मध्ये प्रदेश सरकारबाट अनुदान प्राप्त गरेका ३६ वटा कृषि उपज बजार केन्द्रहरू मध्ये नयाँ बजार स्थापना

गरी पुर्वाधार निर्माण गरेका बजारहरूको संख्या २८ वटा (७८ प्रतिशत) र पुरानो भइरहेकोमा थप पुर्वाधार विस्तार गर्ने बजारहरूको संख्या ८ वटा (२२ प्रतिशत) रहेको पाइयो । लुम्बिनी प्रदेशमा विभिन्न संघ, प्रदेश र स्थानीय सरकारबाट बजार पुर्वाधार निर्माणमा उल्लेख्य सहयोग भइरहेको तर कृषि उपज बजारहरूलाई व्यवस्थित रूपमा संचालन गर्नको लागि स्थानीय तथा प्रदेश स्तरमा स्पष्ट बजार निर्देशिका नहुनु साथै कृषक तथा ब्यापारीहरूलाई प्रयास बजारीकरण सम्बन्धि सचेतना मूलक कार्यक्रमहरूको कमी हुनुले पनि बजार संचालनमा समस्या रहेको सहभागीहरूबाट जानकारी भएको थियो ।



चित्र नं. ९ पुर्वाधार निर्माण सम्बन्धि विवरण

### ३.७ कृषि बजारमा भएका पुर्वाधार तथा सुविधाहरूको अवस्था

#### ३.७.१ बजार सेड

प्रदेश सरकारबाट बजार पुर्वाधारमा भएको अनुदान सहयोगमा सबै ३६ वटा कृषि उपज बजार केन्द्रहरूमा बजार सेडहरूको निर्माण भएको पाइयो । बजारको किसिम र आवश्यकता अनुसार कृषि उपज संकलन केन्द्र, हाटबजारहरूमा स्टल सहितको पक्की सेड तथा ठुलो परिमाणमा कारोबार गर्ने स्थानहरूमा व्यवस्थित सटर

सहितका थोक तथा खुद्रा विक्री स्थल, कार्यालय कोठा, भण्डारण कोठा सहितको संरचना निर्माण भएको पाईयो ।

### ३.७.२ कम्पाउण्ड वाल र सडकको सुविधा

कृषि बजारको पुर्वाधार विकासमा संरचना निर्माण संगै बजारको सुरक्षाका लागि बजार क्षेत्रको घेराबार (कम्पाउण्ड वाल) वा तारवार र नियमित कृषि जन्य वस्तुहरूको ढुवानीका लागि सडक निर्माण कार्य पनि संग संगै जोडिने हुन्छ । तसर्थ स्थापना भएका कृषि उपज बजार केन्द्रहरूमा पुर्वाधार तथा सुविधाहरूको सर्भेक्षण गर्दा कम्पाउण्ड वाल वा तारवार भएका बजारहरूको संख्या ९ वटा (२४.३२ प्रतिशत) र कम्पाउण्ड वाल निर्माण नभएका बजारहरूको संख्या २८ वटा (७५.६८ प्रतिशत) रहेको पाईयो । त्यसैगरी सडकको पुहँच भएका बजारहरूको अध्ययन गर्दा सर्भेक्षणमा छनोट भएका सबै ३७ वटै बजारहरूमा सडकको सुविधा पुगेको पाईयो ।

तालिका नं. ७, कम्पाउण्ड वाल र सडकको सुविधा भएका बजारहरूको विवरण

कम्पाउण्ड वाल			सडकको सुविधा			
कम्पाउण्ड वाल	निर्माण भएको संख्या	प्रतिशत	सडकको पुहँच	सडकको सुविधा पुगेका संख्या	प्रतिशत	कैफियत
भएको	९	२४.३२	भएको	३७	१००.०	
नभएको	२८	७५.६८	नभएको	-	-	
जम्मा	३७	१००.०	जम्मा	३७	१००.०	

### ३.७.३ ढक र तराजुको सुविधा

कृषि उपज बजार केन्द्रहरूमा सामान्य तथा कम तौल के.जी का ढक तराजुहरूको प्रयोग हुने र कारोबारको परिमाण अनुसार धेरै तौल के.जी. का ढक तराजुको अभावमा कृषि जन्य उत्पादित वस्तुहरूको नाप तौलका लागि धेरै समय खर्चिनु पर्ने हुँदा बजारका लागि आवश्यक पुर्वाधार तथा सुविधाहरूमा ढक तराजुहरूको उपलब्धताको अवस्थालाई पनि सर्भेक्षणमा समावेश गरिएको थियो । उक्त सर्भेक्षणमा

कृषि उपज बजार केन्द्रहरूमा ५० के.जी. माथिको ढक तराजुको सुविधा भएका कृषि बजार केन्द्रहरूमा ३५ वटा (९४.३१ प्रतिशत) र ढक तराजु नभएका बजार केन्द्रहरू मात्र २ वटा (५.६९ प्रतिशत) रहेको पाईयो ।

तालिका नं. ८, संचालति कृषि उपज बजारमा ढक/ तराजुको सुविधा सम्बन्धि विवरण

ढक/तराजुको सुविधा	संख्या	प्रतिशत	कैफियत
भएको	३५	९४.३१%	
नभएको	२	५.६९%	
<b>जम्मा</b>	<b>३७</b>	<b>१००.००</b>	

### ३.७.४ थोक विक्रीस्थल र किसान विक्री स्थलको सुविधा

कृषि उपज बजार केन्द्रहरूमा कृषि जन्य उत्पादित वस्तुहरूको कारोबार गर्दा बजारको किसिम अनुसार थोक तथा खुद्रा रूपमा कारोबार हुने बजारहरूको लागि बजार पुर्वाधार तथा सुविधाहरूमा विक्रि स्थल पनि अनिवार्य रहेको हुन्छ । थोक कारोबार गर्ने बजारहरूका लागि थोक विक्रि स्थल र साना संलन केन्द्र तथा हाट बजारहरूका लागि किसान विक्रि स्थलको समेत सुविधा भएको हुनु पर्दछ । सर्भेक्षणको क्रममा कृषि बजारहरूमा थोक तथा किसान विक्रि स्थलको सुविधाको बारेमा अध्ययन गर्दा ७ वटा (१८.९२ प्रतिशत) बजारहरूमा थोक विक्रि स्थलको सुविधा भएको पाईयो भने ३० वटा (८१.०८ प्रतिशत) बजारहरूमा सो सम्बन्धि सुविधा नभएको पाईयो । त्यसैगरी २४ वटा (६४.८६ प्रतिशत) बजारहरूमा किसान विक्रि स्थल भएको पाईयो ।

तालिका नं. ९, थोक विक्रि स्थल र किसान विक्रि स्थलको सुविधा सम्बन्धि विवरण

थोक विक्रि स्थल			किसान विक्रि स्थल			
थोक विक्रि स्थल	संख्या	प्रतिशत	किसान विक्रि स्थल	संख्या	प्रतिशत	कैफियत
भएको	७	१८.९२	भएको	२४	६४.८६	
नभएको	३०	८१.०८	नभएको	१३	३५.१४	
<b>जम्मा</b>	<b>३७</b>	<b>१००.००</b>	<b>जम्मा</b>	<b>३७</b>	<b>१००.०</b>	

### ३.७.५ शौचालय तथा खानेपानीको सुविधा

बजार संरचनाहरूको पुर्वाधार तथा सुविधाहरूमा अर्को कम्पोनेन्टको रूपमा शौचालय तथा खानेपानी सुविधा पनि महत्वपूर्ण रहने हुँदा निर्माण भएका बजारहरूमा शौचालय र खानेपानीको अवस्थाको बारेमा समेत सर्भेक्षण गरिएको थियो । उक्त सर्भेक्षणमा छनोटमा भएका ३७ वटा बजारहरू मध्ये २७ वटा (७२.२९ प्रतिशत) बजारहरूमा शौचालयको सुविधा भएको पाईयो भने १० वटा (२७.०३ प्रतिशत) बजारहरूमा नभएको पाईयो । त्यसैगरी स्थापना भएका बजारहरूमा १५ वटा (४.०५४ प्रतिशत) बजारहरूमा खानेपानीको सुविधा रहेको र २२ वटा (५९.४६ प्रतिशत) बजारहरूमा सुविधा नभएको पाइएको थियो ।

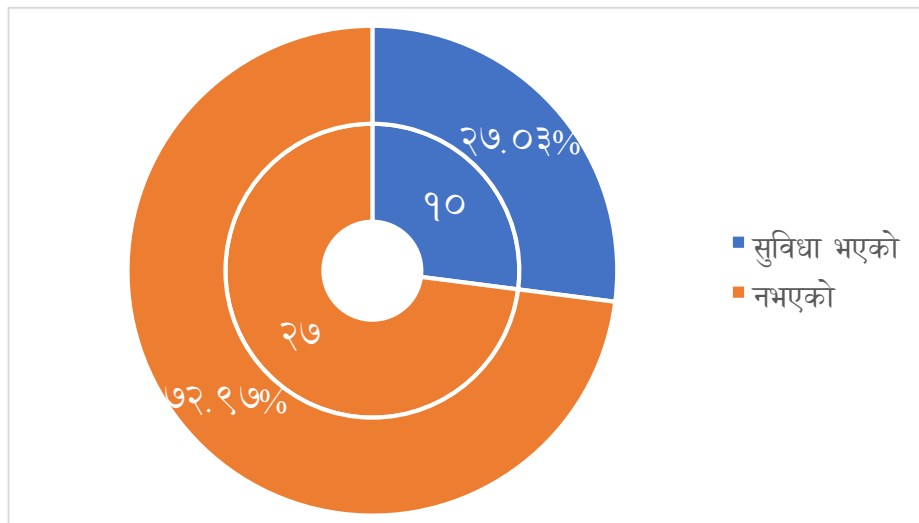
तालिका नं. १०, शौचालय तथा खानेपानी सम्बन्धि विवरण

शौचालयको सुविधा			खानेपानीको सुविधा			
शौचालय	संख्या	प्रतिशत	खानेपानी	संख्या	प्रतिशत	कैफियत
भएको	२७	७२.९७	भएको	१५	४०.५४	
नभएको	१०	२७.०३	नभएको	२२	५९.४६	
जम्मा	३७	१००.००	जम्मा	३७	१००.००	

### ३.७.६ कार्यालय कोठा, कम्प्यूटर तथा सूचना संचार सुविधा

कार्यालय कोठा, कम्प्यूटर साथै सूचना तथा संचार सुविधाहरू पनि बजार पुर्वाधार तथा सुविधा भित्रको अर्को एउटा महत्वपूर्ण कम्पोनेन्टको रूपमा रहेको हुँदा कृषि उपज बजारहरूमा बजारिकरण सम्बन्धि हुने विभिन्न सूचना सम्प्रेक्षण, बजारमा भएको कारोबारको अभिलेखिकरण तथा अन्य बजार व्यवस्थापनका लागि कार्यालय कोठाको आवश्यकता रहने गर्दछ । तसर्थ स्थापना भएका वा हाल संचालित बजारहरूमा भएको सुविधाको बारेमा सर्भेक्षण गर्दा १० वटा (२७.०३ प्रतिशत) कृषि उपज बजार केन्द्रहरूमा कार्यालय कोठा, कम्प्यूटर साथै सूचना तथा संचार सुविधा भएको पाईयो भने २७ वटा (७२.९७ प्रतिशत) कृषि उपज बजार केन्द्रहरूमा उक्त सुविधा नभएको पाईयो । तसर्थ कृषि उपज बजार केन्द्रहरूमा कार्यालय कोठा, कम्प्यूटर तथा सूचना

संचार सम्बन्धि सुविधाहरू हुन नसक्नुले नियमित कारोबार भएका कृषि जन्य वस्तुहरूको रेकर्ड व्यवस्थापन, कृषक स्तर सम्म बजार सम्बन्धि सूचनाहरू सम्प्रेक्षण लगायतका कार्यहरूमा समस्या रहेको पाइयो ।



चित्र नं. १० कार्यालय कोठा, कम्प्यूटर तथा सूचना संचार सुविधा

### ३.७.७ भण्डारण कोठा र शित भण्डार/कोल्ड च्याम्बरको सुविधा

कृषि बजार केन्द्रहरूमा नियमित संकलन तथा कारोबार हुने कृषि जन्य उत्पादित वस्तुहरूलाई वस्तुको प्रकृति र बजारको अवस्था अनुसार केहि दिन वा केहि महिना सम्म सुरक्षित रूपमा भण्डारण गरी राख्नको लागि बजार संरचना भित्रै भण्डारण कोठा वा कोल्ड च्याम्बरको पनि आवश्यकता हुने हुँदा प्रदेश सरकारबाट वा अन्य निकायहरूको अनुदान सहयोगमा निर्माण भएका बजारका पुर्वाधारहरूमा भण्डारण कोठा र शित भण्डारण/कोल्ड च्याम्बरको सुविधा छ वा छैन भनी सर्भेक्षण गरिएको थियो । सर्भेक्षणको क्रममा प्रदेश सरकारबाट निर्माण भएका ३६ र अन्य निकायबाट निर्माण भएको १ गरी ३७ वटा बजारहरू मध्ये २३ वटा (६२.९६ प्रतिशत) बजारहरूमा भण्डारण कोठा रहेको र १४ वटा (३७.८४ प्रतिशत) बजारहरूमा नभएको पाईयो । त्यसैगरी ६ वटा बजारहरूमा कोल्ड च्याम्बर पनि संगै रहेको पाईयो । कोल्ड च्याम्बर

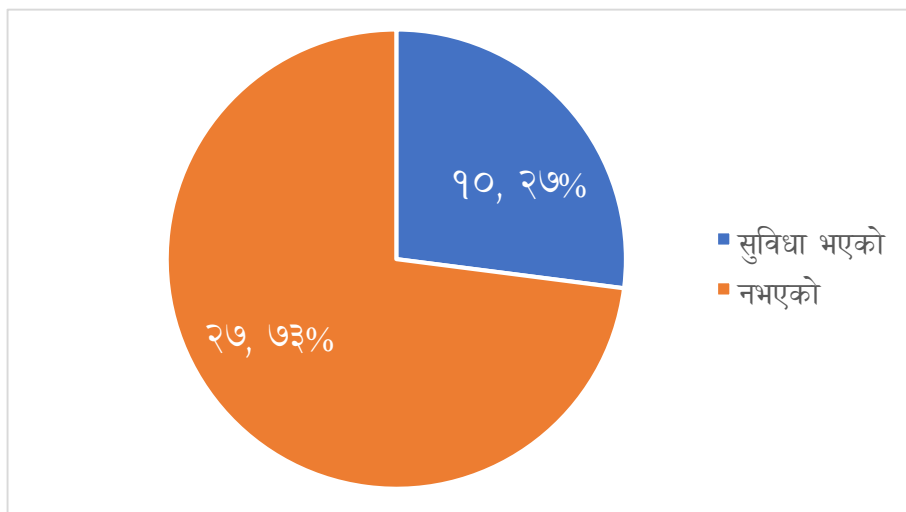
नभएका केही कृषि उपज बजार केन्द्रहरूबाट कोल्ड च्याम्बरको सुविधा भएमा उत्पादित कृषि जन्य वस्तुहरूलाई स्टोर गरी बजारको आवश्यकता अनुसार विक्रि वितरण गर्न सहज हुने बजार संचालकहरूबाट जानकारी भएको थियो ।

तालिका नं. ११, भण्डारण कोठा र शित भण्डारण/कोल्ड च्याम्बरको विवरण

भण्डार कोठाको सुविधा			शित भण्डार/ कोल्ड च्याम्बरको सुविधा			
भण्डारण कोठा	संख्या	प्रतिशत	शित भण्डार/ कोल्ड च्याम्बर	संख्या	प्रतिशत	कैफियत
भएको	२३	६२.१६%	भएको	६	१६.२२	
नभएको	१४	३७.८४%	नभएको	३१	८३.७८	
<b>जम्मा</b>	<b>३७</b>	<b>१००.००</b>	<b>जम्मा</b>	<b>३७</b>	<b>१००.००</b>	

### ३.७.८ ढुवानी साधनको सुविधा

कृषि बजार केन्द्रहरूमा नियमित संकलन तथा कारोबार भएका कृषि जन्य उत्पादित वस्तुहरूलाई स्थानीय तथा ठुला बजारहरूमा पुर्याउनको लागी ढुवानी साधन पनि बजार पूर्वाधार तथा सुविधा भित्र पर्ने गर्दछ । यस प्रदेशको पहाडी भु-भागमा उत्पादित वस्तुहरूलाई ढुवानी गर्दा विभिन्न ढुवानी साधन (बस, ट्रक, ट्याक्टर, पीक अप) हरूमा जथाभावी रूपमा ढुवानी हुने र ढुवानीबाट हुने पोष्ट हार्भेट क्षति पनि बढि हुने, ढुवानीमा हुने बजार लागत खर्च बढ्ने र सयममा ढुवानी गर्न सहज नहुने समस्याका कारण हरेक बजार केन्द्रहरूमा ढुवानी साधनको वढ्दो माग भईरहेको पाईन्छ । यसै परिप्रेक्षमा सर्भेक्षणमा छनोट भएका के कति कृषि उपज बजार केन्द्रहरूमा ढुवानी साधनको सुविधा पुगेको छ भनी अध्ययन गरिएको थियो । उक्त सर्भेक्षणमा १० वटा (२७ प्रतिशत) बजारहरूमा ढुवानी साधन भएको र २७ वटा (७३ प्रतिशत) बजारहरूमा ढुवानी साधनको नभएको पाईयो । धेरै कारोबार गर्ने केही कृषि उपज बजार केन्द्रहरूबाट ढुवानी साधनको सुविधा भएमा उत्पादित कृषि जन्य वस्तुहरूको बजारीकरणमा सहज हुने बजार संचालकहरूबाट जानकारी भएको थियो ।



चित्र नं. ११ ढुवानी साधनको सुविधा सम्बन्धि विवरण

### ३.७.९ सूचना बोर्डको सुविधा

बजार पुर्वाधारका विभिन्न सुविधाहरूमा जस्तै सूचना बोर्ड पनि बजार पुर्वाधारको एक महत्वपूर्ण सुविधा भित्र पर्ने गर्दछ । व्यस्थित रूपमा संचालन भएका ठुला ठुला कृषि उपज बजारहरूमा बजार सम्बन्धि जानकारी मुलक सूचना तथा कृषि जन्य उत्पादित वस्तुहरूको दैनिक मुल्य सूचिलाई सबै कृषक, व्यापारी तथा उपभोक्ता लाई जानकारी हुने गरी सूचना बोर्डमा राखिएको हुन्छ । त्यसै अनुरूप सर्भेक्षणमा छनोट भएका कृषि उपज बजार केन्द्रहरूमा सूचना बोर्डको व्यवस्था गरिएको छ वा छैन यदि छ भने कसरी व्यवस्थित गरिएको छ भन्ने उद्देश्यले सर्भेक्षण गरिएको थियो । सर्भेक्षणको क्रममा छनोटमा भएका ३७ वटा बजारहरू मध्ये ३ वटा (८.११ प्रतिशत) बजारहरूमा सूचना बोर्ड राखिएको पाइयो भने बाँकी ३४ वटा (९१.८९ प्रतिशत) बजारहरूमा सूचना बोर्ड नभएको पाइयो । त्यसैगरी संचालित दैनिक तथा साप्ताहिक बजारहरूमा कृषि जन्य उत्पादित वस्तुहरूको दैनिक मूल्य निर्धारण पनि नहुने र सबैलाई जानकारी हुने गरी मूल्य सूची नराखेको पाईएको हुँदा प्रत्येक महिनाको औसत मूल्यको आधारमा कृषकहरूलाई उत्पादन योजना बनाउन एवं उत्पादन तथा बजार लागत सम्बन्धि अभिलेखिकरण राख्न समेत समस्या हुने देखिएको ।

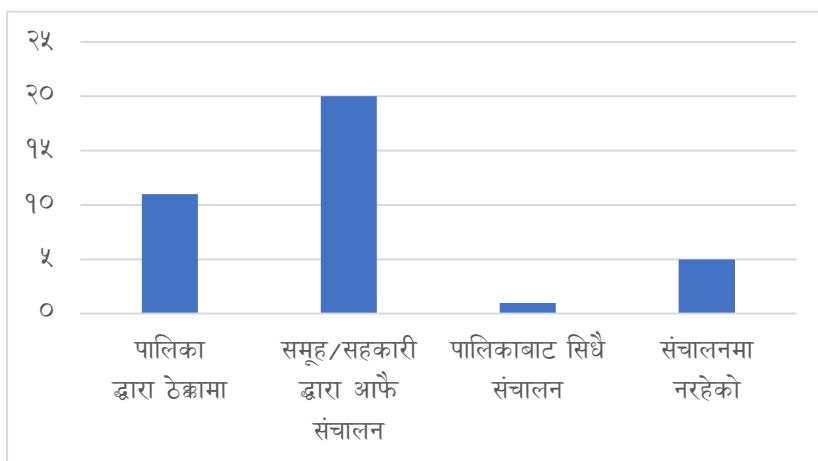


तालिका नं. १२, सूचना बोर्ड सुविधा सम्बन्धि विवरण

सूचना बोर्ड	संख्या	प्रतिशत	कैफियत
सूचना बोर्ड भएको	३	८.११	
नभएको	३४	९१.८९	
जम्मा	३७	१००.००	

### ३.७.१० बजार संचालन विधि

अध्ययनको क्रममा छनोट भएका ३७ वटा बजारहरूको संचालन सम्बन्धी विधि/प्रक्रियाको बारेमा विश्लेषण गरिएको थियो । उक्त अध्ययनमा पालिकाद्वारा ठेकामा संचालनमा रहेका बजारहरूको संख्या ११ वटा (२९.७३ प्रतिशत), समूह/सहकारी मार्फत संचालन बजारहरूको संख्या २० वटा (५४.०५ प्रतिशत), पालिकाबाट सिधै हेर्ने गरी संचालन संख्या १ वटा (२.७० प्रतिशत) र संचालनमा नरहेका बजारहरूको संख्या ५ वटा (१३.५१ प्रतिशत) रहेको पाइयो । यस अध्ययनमा पालिकाबाट ठेकामा संचालन भएका बजारहरूबाट शुल्क अशुल्ने तर बजारलाई व्यवस्थित रूपमा संचालन गर्न र आवश्यक न्यूनतम सुविधाहरू प्रदान गर्न पर्याप्त ध्यान नदिने गरेको उत्तरदाताहरूले जानकारी दिएका थिए । खास गरी हाट बजारहरू पालिकाबाट ठेकामा संचालन भएको पाइयो ।



चित्र नं. १२ बजार संचालन विधि सम्बन्धि विवरण

### ३.८ बजारमा विज्ञ तथा कर्मचारी व्यवस्थापन प्रक्रिया

सर्भेक्षणको क्रममा छनौटमा परेका बजारहरूमा बजार विज्ञ सुविधा र कर्मचारी व्यवस्थापन सम्बन्धी अध्ययन गरिएको थियो । उक्त अध्ययनमा सबै बजारहरूमा बजार विज्ञ सम्बन्धी व्यवस्था नभएको पाइयो । त्यसैगरी संचालित बजारहरूमा बजार हेर्नको लागि छुट्टै कर्मचारी व्यवस्थापन सम्बन्धी व्यवस्थापन के कस्तो रहेको छ भनी अध्ययन गर्दा ८ वटा (२१.६२) प्रतिशत बजारहरूमा छुट्टै कर्मचारीको व्यवस्था भएको पाइयो भने अन्य बजारहरूमा संचालक समूह/समिति/ सहकारीका पदाधिकारीहरबाट हेर्ने र केही बजारहरू पालिका द्वारा ठेक्कामा पनि संचालन भएको पाइयो । विशेष गरी दुध डेरीहरूमा कर्मचारीहरूको व्यवस्थापन गरेको र कारोबारको रेकर्ड व्यवस्थापन नियमित हुने गरेको पाईयो ।

तालिका नं. १३, बजारमा विषय विज्ञ तथा कर्मचारी व्यवस्थापन सम्बन्धि विवरण

विज्ञ सुविधा			कर्मचारी व्यवस्थापन			
विज्ञ	संख्या	प्रतिशत	बजार हेर्ने छुट्टै कर्मचारी	संख्या	प्रतिशत	कैफियत
भएको	-	-	भएको	८	२१.६२	
नभएको	३७	१००.००	नभएको	२९	७८.३८	
<b>जम्मा</b>	<b>३७</b>	<b>१००.००</b>	<b>जम्मा</b>	<b>३७</b>	<b>१००.००</b>	

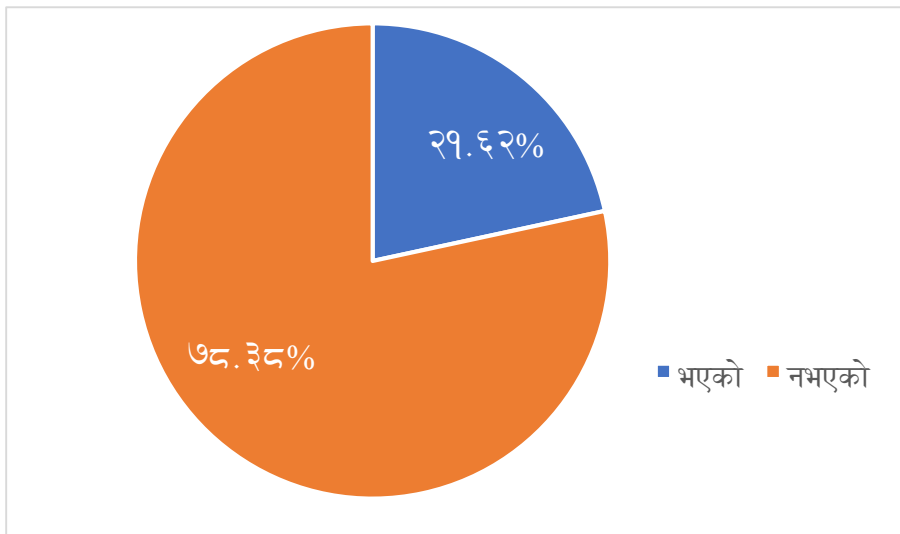
### ३.९ संचालित बजारहरूमा मूल्य निर्धारण प्रक्रिया

सर्भेक्षणको क्रममा छनौटमा परेका बजारहरूमा कारोबार हुने कृषि जन्य वस्तुहरूको मूल्य निर्धारण प्रक्रिया कुन विधि प्रक्रियाबाट हुने गरेको छ भन्ने सन्दर्भमा अध्ययन गरिएको थियो । उक्त अध्ययनमा दुध डेरी संचालन गर्ने संकलन केन्द्रहरूमा दुधको गुणस्तर (ल्याक्टो र फ्याट) को आधारमा हुने र अन्य सबै कृषि उपजहरूको कारोबार हुने बजारहरूमा स्थानीय ब्यापारीले तोकेको आधारमा मूल्य निर्धारण हुने जानकारी भएको थियो । खास गरी मूल्य निर्धारण प्रक्रिया उत्पादन र बजार लागतको

आधारमा हुनु पर्नेमा यसका लागि स्थानिय तहबाट पहल नभएको उत्तरदाताहरु र कृषकहरुले जानकारी गराएका थिए ।

### ३.१० संचालित बजारहरुमा कारोबारको अभिलेखिकरण अवस्था

सर्भेक्षणको क्रममा छनौटमा परेका बजारहरुमा कारोबार हुने कृषि जन्य वस्तुहरुको कारोबार परिमाण सम्बन्धी रेकर्ड अभिलेखिकरण भएको छ वा छैन भन्ने विषयमा अध्ययन गरिएको थियो । उक्त अध्ययनमा दुध डेरी लगायतका केही बजारहरु जसमा ८ वटा (२१.६२ प्रतिशत) बजारहरुबाट रेकर्ड अभिलेखिकरण गरेको पाईयो भने २९ वटा (७८.३८ प्रतिशत) बजारहरुको रेकर्ड अभिलेखिकरणमा कमजोर रहेको पाइयो । यस अध्ययनबाट के स्पष्ट हुन सक्दछ भने संचालित अधिकांश बजारहरुबाट कारोबार भएको परिमाण र रकमको रेकर्ड व्यवस्थापन हुन नसक्दा उक्त कारोबारको परिमाणमा स्थानीय र बाह्य उत्पादनको योगदान के कति प्रतिशत रहेको छ भन्ने विषयमा लेखा जोखा गर्न कठिनाई हुने देखिएको ।



चित्र नं. १३ कारोबार भएका कृषि जन्य वस्तुहरुको रेकर्ड अभिलेखिकरण सम्बन्धी विवरण

### ३.११ अनुदान सहयोगको किसिम

प्रदेश सरकारबाट बजार पुर्वाधार सम्बन्धि भएको विभिन्न अनुदानको किसिमहरूमा ढुवानी साधन र संरचना निर्माण मध्ये कुन अनुदानको किसिममा अनुदान प्राप्त गरेका थिए भनी विश्लेषण गरिएको थियो । उक्त अध्ययनमा छनोट भएका ३७ वटा बजारहरू मध्ये प्रदेश सरकारबाट अनुदान प्राप्त गरेका ३६ वटा बजारहरू रहेका थिए र ३६ वटा बजारहरू मध्ये पनि ३५ वटा (९७.२२ प्रतिशत) बजारमा भवन पुर्वाधार (भवन, सेड हाउस) तर्फ र १ वटा बजारमा बजार पुर्वाधारको संरचना र ढुवानी साधन दुवैमा अनुदान प्राप्त गरेको पाईयो ।

तालिका नं. १४, बजारहरूले प्राप्त गरेको अनुदानको किसिम

बजारहरूले प्राप्त गरेको अनुदानको किसिम			कैफियत
सहयोग	संख्या	प्रतिशत	
भवन पुर्वाधार (भवन, सेड)	३५	९७.२२	
सवारी साधन र भवन पुर्वाधार दुवै	१	२.७८	
<b>जम्मा</b>	<b>३६</b>	<b>१००.००</b>	

### ३.१२ अनुदान प्राप्त बजारहरूमा अनुदानको सान्दर्भिकता र प्रभावकारीता

प्रदेश सरकारको अनुदानको औचित्य र प्रभावकारीता बारेको अध्ययन गर्दा प्रदेश सरकारबाट अनुदान प्राप्त ३६ वटा बजारहरू मध्ये ३५ वटा (९७.२२%) ले प्राप्त अनुदान सान्दर्भिक भएको प्रतिक्रिया दिएका थिए भने ३३ जना (९१.६७%) ले उक्त सहयोग बजार संचालनको लागी प्रभावकारी पनि भएको जानकारी गराएका थिए । त्यसैगरी अनुदान प्रभावकारी छ भन्ने मध्येका करिब ५४.०५ प्रतिशत उत्तरदाताहरूले अनुदान अतिनै प्रभावकारी भएको राय दिएका थिए ।

तालिका नं. १५, अनुदानको सान्दर्भिकता र प्रभावकारीता सन्दर्भमा उत्तरदाताहरूको प्रतिक्रिया

सान्दर्भिक		प्रभावकारीता		कैफियत
छ	छैन	छ	छैन	
३५ (९७.२२)	१ (२.७८)	३३ (९१.६७)	३ (८.३३)	
		उच्च	२० (५४.०५)	
		मध्यम	१५ (४०.५४)	
		न्यून	२ (५.४१)	

### ३.१३ प्रदेश सरकारबाट अनुदान पाएका बजारको अवस्था

अध्ययनको लागी छानिएका जम्मा ३७ वटा बजारहरू मध्ये प्रदेश सरकारको अनुदान प्राप्त गरेका ३६ वटा बजारहरू रहेका थिए । उक्त बजारहरू मध्ये ३१ वटा (८६.११ प्रतिशत) संचालनमा रहेको पाईयो भने ५ वटा (१३.८९%) बजार निर्माण सम्पन्न भएता पनि संचालन नभएको पाईयो ।

तलिका नं. १६, प्रदेश सरकारबाट अनुदानमा सञ्चालित बजारहरूको बर्तमान अवस्था

बजारको अवस्था	लुम्बिनी प्रदेश		कैफियत
	संख्या	प्रतिशत	
संचालन भइरहेको	३१	८६.११	
संचालनमा नभएको	५	१३.८९	
<b>जम्मा</b>	<b>३६</b>	<b>१००.००</b>	

### ३.१४ बजार सञ्चालनमा देखिएका समस्याहरू

बजार संचालनमा देखिएका समस्याहरू मध्ये सबै भन्दा बढी अधिकांश बजारहरूमा देखिएको पहिलो समस्या पुर्वाधार तथा तारवार/कम्पाउण्ड वालको अभाव देखिएको छ । त्यसै गरी अन्य समस्याहरूमा बजार सूचनाको कमी, बजार सम्बन्धि प्राविधिक समस्याहरू रहेका छन् । पुर्वाधार सम्बन्धी प्रमुख समस्याहरूमा आर्थिक अभाव र तार बारको कमि भएको पाईयो । त्यस्तै बिजुली, खानेपानी, शौचालय, यातायातको व्यवस्था, ढल निकासको अभाव आदी जल्दोबल्दो समस्याको रूपमा पाईयो । प्राविधिक सहयोगको अभाव, बिचौलियाको बढी प्रभाव, बजार सूचनाको अभाव र कम उत्पादन आदी पनि बजार सञ्चालनका समस्याका रूपमा देखिएका थिए ।

बजार संचालनमा देखिएका समस्याहरू समाधान गर्नको लागि उत्तरदाताहरूले तपशिल अनुसारका मुख्य उपायहरू सुझाएका थिए ।

१. उत्पादन वृद्धिमा सहयोग
२. चिस्यान कोल्ड च्याम्बरमा सहयोग
३. ढुवानी साधनमा सहयोग

४. प्याकेजिङ्ग सामाग्रीमा सहयोग
५. ठुला कृषि बजार संगको समन्यमा सहयोग
६. बजार संचालन सम्बन्धि तालिम तथा भ्रमण
७. बजार सुचना प्रणालीमा सहयोग
८. मूल्य निर्धारणका लागी सहजिकरण
९. खानेपानी/शौचालय/विजुली/फोहोर व्यवस्थापन/ढल निकासको व्यवस्था
१०. बजारमा भएको कारोबार परिमाणको अभिलेखिकरणमा सहयोग गर्ने
११. बजारको वरीपरी तारबार तथा घेराबन्दी हुनुपर्ने

तालिका नं. १७, अध्ययन क्षेत्रका बजारहरु सञ्चालनमा देखिएका समस्याहरु

समस्याहरु	उत्तरदाताको संख्या	उत्तरदाताको प्रतिशत	कैफियत
पुँजीको कमी	१४	३७.८४	
तरबार/कम्पाउण्ड वाल नभएको	२३	६२.१६	
बजार सूचनाको कमी	१९	५१.३५	
रेकर्ड व्यवस्थापन नहुनु	१०	२७.०३	
बजार स्थल सांगुरो	११	२९.७३	
प्राविधिक सहयोगको अभाव	१३	३५.१४	
मध्यस्थकर्ताको प्रभाव	१२	३२.४३	
चिस्यान घरको अभाव	११	२९.७३	
बजारमुखी व्यवसायिक कृषि उपजको उत्पादनमा कमी	१०	२७.०३	

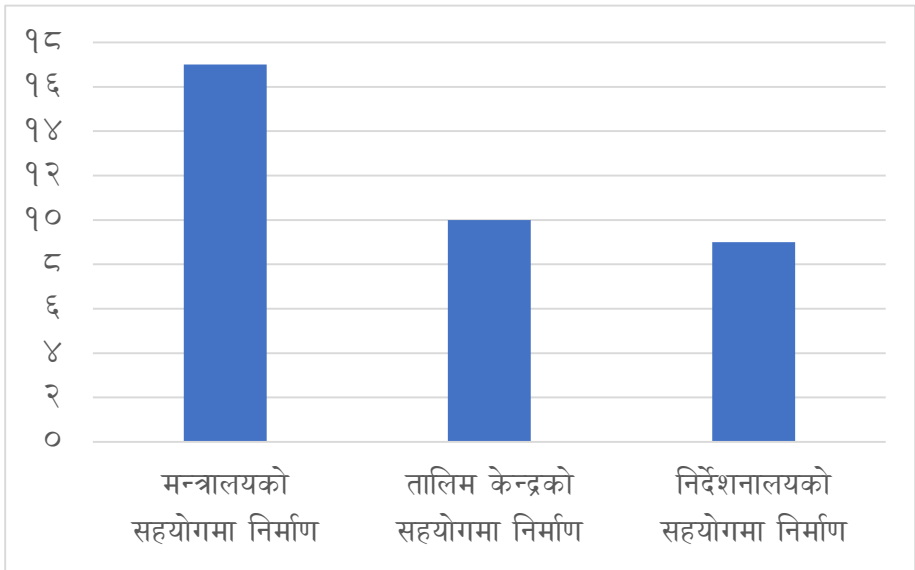
तालिका नं. १८, अध्ययन क्षेत्रका बजारहरू सञ्चालनमा देखिएका समस्या समाधानका लागि प्राप्त सुझावहरू

समस्याहरू	उत्तरदाताको संख्या	उत्तरदाताको प्रतिशत	कैफियत
उत्पादन वृद्धिमा सहयोग	१५	४०.५४	
चिस्यान कोल्ड च्याम्बरमा सहयोग	१०	२७.०३	
ढुवानी साधनमा सहयोग	११	२९.७३	
प्याकेजिङ सामाग्रीमा सहयोग	८	२१.६२	
ठुला कृषि बजार संगको समन्यमा सहयोग	४	१०.८१	
बजार संचालन सम्बन्धि तालिम तथा भ्रमण	९	२४.३२	
बजार सुचना प्रणालीमा सहयोग	१३	३५.४१	
मूल्य निर्धारणका लागी सहजिकरण	८	२१.६२	
खानेपानी/शौचालय/विजुली/फोहोर व्यवस्थापन/ढल निकासको व्यवस्था	१२	३२.४३	
बजारमा भएको कारोबार परिमाणको अभिलेखिकरणमा सहयोग गर्ने	७	१८.९२	
बजारको वरीपरी तारबार तथा घेराबन्दी हुनुपर्ने	७	१८.९२	

### ३.१५ छनौट भएका बजारहरूमा प्रदेश सरकारबाट भएको सहयोगको अवस्था

अध्ययनको लागि छनौटमा परेका कुल ३७ वटा बजारहरू मध्ये प्रदेश सरकारबाट अनुदान प्राप्त गरेका कुल बजारहरूमा ३६ वटा बजारहरू रहेका थिए । उक्त ३६ वटा बजारहरू मध्ये पनि १७ वटा (४७.२२ प्रतिशत) बजारहरूले आ.व. ०७५/७६ मा अदुदान प्राप्त गरेको देखिन्छ भने १० वटा (२७.७८ प्रतिशत) बजारहरूले कृषि व्यवसाय प्रवर्द्धन सहयोग तथा तालिम केन्द्र र ९ वटा (२५ प्रतिशत) बजारहरूले

कृषि विकास निर्देशनालयबाट अनुदान सहयोग प्राप्त भएको पाईयो । त्यसैगरी अनुदानको रकमलाई हेर्दा करिव न्यूनतम रकम रु. ७,५०,०००।- देखि अधिकतम रकम रु. ९९,६८,८६९।- सम्म सहयोग गरेको पाईयो ।



चित्र नं. १४ प्रदेश सरकारबाट भएको सहयोगको अवस्था



तालिका नं. १९, छनौट भएका बजारहरूमा प्रदेश सरकारबाट भएको सहयोगको अवस्था

जिल्लाको नाम	ठेगाना	बडा नं.	कृषि हाट बजारको नाम	पुर्वाधारनिर्माण सुधार	अदुदान रकम (रु.)
नवलपरासी	बर्दघाट न.पा.	४	श्री माकर बहुमुखी सहकारी स.लि.	संकलन केन्द्र निर्माण	१६४९२४२.००
रुपन्देही	सैनामैना न.पा.	३	उपहार कृषि उपज संकलन केन्द्र निर्माण समिति	संकलन केन्द्र निर्माण	१००००००.००
	सियारी गा.पा.	६	ज्ञान विज्ञान कृषि सहकारी सं.लि.	संकलन केन्द्र निर्माण	९४५६००.००
	सैनामैना न.पा.	७	आमी हाट बजार तथा कृषि उपज वेच विखन केन्द्र	हाट बजार सुधार	८५२९२७.००
	देवदह न.पा.	७	निर्माण व.उ. सहकारी सं.लि.	संकलन केन्द्र निर्माण	९४२६४५.००
	सियारी गा.पा.	४	दयानगर कृषक समूह	संकलन केन्द्र निर्माण	९४५६००.००
	बुटवल उ.न.पा.	१५	बुटवल जैविक तरकारी कृषि उत्पादक समूह	संकलन केन्द्र निर्माण	८२२२६७.००
कपिलवस्तु	वाणगंगा न.पा.	६	श्री कृषि तथा पशु विकास बहुउद्देश्यीय सहकारी स.लि.	दुध संकलन केन्द्र निर्माण	९५८७०६.००
	मायादेवि गा.पा.	१	बुद्धज्योति कृषि बजार संचालक समिति	संकलन केन्द्र निर्माण	१७१७३०८.००
	मायादेवि गा.पा.	१	प्रगतिशील तरकारी कृषक समूह	संकलन केन्द्र निर्माण	९४५६००.००
	शुद्धोधन गा.पा.	३	ओम शान्ति कृषि सहकारी सं.लि.	हाट बजार सुधार	९४५६००.००
	वाणगंगा न.पा.	५	कोपावा कृषि उपज बजार संचालक समिति	हाट बजार सुधार	२००००००.००
	वाणगंगा न.पा.	५	बिहानी कृषि उपज संकलन केन्द्र व्यवस्थापन समिति	दुध संकलन केन्द्र निर्माण	९७८४६३.००
पाल्पा	वगनासकाली गा.पा.	८	श्री वगनासकाली बहुउद्देश्य सहकारी स.लि.	दुध संकलन केन्द्र निर्माण	१००००००.००

जिल्लाको नाम	ठेगाना	वडा नं.	कृषि हाट बजारको नाम	पुर्वाधारनिर्माण सुधार	अदुदान रकम (रु.)
	तानसेन न.पा.	१३	श्री मिलनसार सामाजिक उधमी महिला सहकारी स.लि.	संकलन केन्द्र निर्माण	४९५५१०८.००
	रिब्दिकोट गा.पा.	४	भारकोट शुद्ध दुध तथा कृषि उपज संकलन केन्द्र संचालक समिति	दुध संकलन केन्द्र निर्माण	९८१४१८.००
गुल्मी	रेसुङ्गा न.पा.	८	रेसुङ्गा कृषि उपज बजार संचालक समिति	हाट बजार सुधार	२००००००.००
	सत्यवती गा.पा.	६	सत्यवती कृषि उपज बजार संचालक समिति	हाट बजार सुधार	१५०००००.००
	सत्यवती गा.पा.	८	कृषि उपज संकलन केन्द्र संचालक समिति	संकलन केन्द्र निर्माण	७५००००.००
	रेसुङ्गा न.पा.	८	मैत्री बहुउद्देश्यीय सहकारी सं.लि.	संकलन केन्द्र निर्माण	९४५६००.००
	छत्रकोट गा.पा.	४	चण्डिस्थान कृषि उपज संकलन केन्द्र	संकलन केन्द्र निर्माण	९४५२०१.००
अर्धाखाँची	भुमिकास्थान न.पा.	६	साना किसान कृषि सहकारी कृषि उपज बजार संचालक समिति	हाट बजार सुधार	२००००००.००
रोल्पा	त्रिवेणी गा.पा.	२	गाउले साना किसान कृषि उपज हाट बजार संचालक समिति	संकलन केन्द्र निर्माण	१००००००.००
दाङ	घोराही उ.न.पा.	१४	श्री वलिदान कृषि सहकारी सहकारी स.लि.घोराही	संकलन केन्द्र निर्माण	९७१४४४.००
	शान्तीनगर गा.पा.	५	श्री अमृत फलफुल तथा माहुरी पालन फर्म	संकलन केन्द्र निर्माण	९९१६०९.००
	ववई गा.पा.	४	जनमुखी व.उ.स.स.लि.	संकलन केन्द्र निर्माण	९४३६३०.००
	घोराही उ.न.पा.	१८	कृषि उपज बजार संचालक समिति	हाट बजार सुधार	२००००००.००
	घोराही उ.न.पा.	८	दिगो खाद्यवाली कृषि उपज बजार संचालक समिति	हाट बजार सुधार	१००००००.००

जिल्लाको नाम	ठेगाना	बडा नं.	कृषि हाट बजारको नाम	पुर्वाधारनिर्माण सुधार	अदुदान रकम (रु.)
बाँके	खजुरा गा.पा.	३	बागेश्वरी बहुउद्देशिय कृषि बजार सहकारी सं. लि.	हाट बजार सुधार	१५०००००.००
	कोहलपुर न.पा.	१४	श्री हवलदारपुर कृषि हाटबजार संचालन समिति हाटबजार	हाट बजार सुधार	१६२९२७८.००
प्यूठान	प्युठान न.पा.	३	श्री नागबेली बहुउद्देश्य कृषि सहकारी स.लि.	संकलन केन्द्र निर्माण	९९६८८६९.००
	स्वर्गद्वारी न.पा.	४	श्री प्रज्वलित सामाजिक उधमी महिला सहकारी स.लि.	संकलन केन्द्र निर्माण	८६७०२८.००
रुकुम पुर्व	भुमे गा पा	२	मारिड कृषि सहकारी संस्था लि	सहकारी बजार	५०००००.००
बर्दिया	मधुवन न.पा.	७	श्री प्रगति कृषि हाटबजार संचालक समिति	हाट बजार सुधार	१२३८४८५.००
	मधुवन न.पा.	९	श्री धर्म वस्ती कृषि उपज संकलन तथा खुद्रा बजार संचालन समिति	संकलन केन्द्र	१०००००.००
	मधुवन न.पा.	८	कुसुम्बा बजार कृषि हाट बजार सुधार उपभोक्ता समिति	हाट बजार सुधार	२००००००.००

### ३.१६ छनौट भएका बजारहरूमा कृषि उपजहरूको मासिक कारोबारको अवस्था

अध्ययनको क्रममा छनौट भएका कृषि उपज बजारहरूमा मासिक अनुमानित कारोबार हुने कृषि जन्य वस्तुहरूको विश्लेषण गरिएको थियो । उक्त अध्ययनमा तरकारी, फलफूल तथा अन्य कारोबार गर्ने कृषि उपज बजार केन्द्रहरूको संख्या २४ वटा (६४.८६ प्रतिशत), खाद्यान्न (धान, मकै, गहुँ, कोदो, फापर) को कारोबार गर्ने बजारहरूको संख्या २ वटा (५.४१ प्रतिशत), दुध डेरीको कारोबार गर्ने बजारहरू ४ वटा (१०.८१ प्रतिशत), मासु र महको कारोबार गर्ने बजार १, १ वटा र भवन निर्माण भएको तर कुनै कृषि जन्य वस्तुहरूको कारोबार नभएका बजारहरूको संख्या ५ वटा (१३.५१ प्रतिशत) रहेको पाईयो । त्यसै गरी कारोबारको परिमाणको आधारमा बजार केन्द्रहरूमा सबैभन्दा बढी कारोबार हुने कृषि जन्य उत्पादित वस्तुहरूमा ताजा तरकारी, फलफूल, लसुन, प्याज लगायतका वस्तुहरूको मासिक औषत ३,७५,६६३ के.जी. परिमाणमा कारोबार भएको पाईयो भने दोस्रोमा दुधको मासिक औषत ५७,७९२ लि. दुधको कारोबार भएको पाईयो । यस अध्ययन अधिकांश बजारहरूमा कुल कारोबार भएको परिमाण अनुमानित रूपमा बताउन सक्ने तर कारोबारको कुल रकमको लागि अभिलेखिकरण नराखे भएकोले कारोबारको अनुमानित परिमाण मात्र उपलब्ध भएको थियो ।

तालिका नं. २०, अध्ययनका लागि छनौट भएका बजारहरूमा कारोबार हुने मुख्य मुख्य कृषि उपजहरूको अनुमानित विवरण

कारोबार हुने बालो वस्तुको नाम	बजारको संख्या	प्रतिशत	कैफियत
तरकारी, फलफूल तथा अन्य कारोबार	२४	६४.८६%	ताजा तरकारी, ताजा फलफूल, लसुन, प्याज, तथा अन्य कपडा
खाद्यान्नको कारोबार	२	५.४१%	धान, मकै, गहुँ, कोदो, फापर
दुध (डेरी) को कारोबार	४	१०.८१%	दुध, दुध जन्य उत्पादन परिकार

कारोबार हुने बालो वस्तुको नाम	बजारको संख्या	प्रतिशत	कैफियत
मासुको कारोबार	१	२.७०%	मासु
महको कारोबार	१	२.७०%	मह
कारोबार नभएको बजार	५	१३.५१%	कारोबार नभएका बजारहरू
<b>जम्मा</b>	<b>३७</b>	<b>१००.००</b>	

तालिका नं. २१, छनौट भएका बजारहरूमा मासिक औषत कारोबार हुने कृषि उपजहरूको अनुमानित विवरण

क्र.सं.	बजारहरूको नाम	ठेगना	औषत मासिक कारोबार परिमाण (के.जी.)	कैफियत
१	माकर बहुमुखी सहकारी संस्था लि	बर्दघाट न.पा.-४, नवलपरासी		
२	उपहार कृषि उपज संकलन केन्द्र निर्माण समिति	सैनामैना न.पा.-३, रुपन्देही	१५२१	
३	ज्ञान विज्ञान कृषि सहकारी सं.लि.	सियारी गा.पा.-७, रुपन्देही	५८३३	
४	आमी हाट बजार तथा कृषि उपज वेच विखन केन्द्र	सैनामैना न.पा.-७, रुपन्देही	३०००	
५	निर्माण व.उ. सहकारी सं.लि.	देवदह न.पा.-७, रुपन्देही	८३३	
६	दयानगर कृषक समूह	सियारी गा.पा.-४, रुपन्देही		
७	बुटवल जैविक तरकारी कृषि उत्पादक समूह	बुटवल-१५, रुपन्देही	१२५००	
८	कोपावा कृषि उपज बजार संचालक समिति	वाणगंगा न.पा.-५, कोपवा, कपिलवस्तु	८०००	

क्र.सं.	बजारहरुको नाम	ठेगना	औषत मासिक कारोबार परिमाण (के.जी.)	कैफियत
९	बिहानी कृषि उपज संकलन केन्द्र व्यवस्थापन समिति	वाणगंगा न.पा.-५, कोपवा, कपिलवस्तु	१५२०८	
१०	कृषि तथा पशु विकास बहुउद्देशिय सहकारी सस्था लि.	वाणगंगा नगरपालिका ६ कपिलवस्तु	१३६८८	
११	प्रगतिशील तरकारी कृषक समूह	मायादेवी गा.पा.-१, कपिलवस्तु	८३३	
१२	ओम शान्ति कृषि सहकारी सं.लि.	शुद्धोधन गा.पा.-३, कपिलवस्तु	४०००	
१३	बुद्धज्योति कृषि बजार संचालक समिति	मायादेवि गा.पा. १ पिचुर्खी, कपिलवस्तु	६४००	
१४	भारकोट शुद्ध दुध तथा कृषि उपज संकलन केन्द्र संचालक समिति	रिब्दिकोट ४,पाल्पा	७६०४	
१५	बगनासकाली बहुउद्देशिय सहकारी सं. लि.	बगनासकाली गाउँपालिका -८, पाल्पा	२१२९२	
१६	मिलनसार सामजिक उद्यमी महिला स.सं.लि.	तानसेन नगरपालिका १३ पाल्पा	७६०४२	
१७	मैत्री बहुउद्देशिय सहकारी सं.लि.	रेसुङ्गा न.पा.-८, गुल्मी	१००००	
१८	चण्डिस्थान कृषि उपज संकलन केन्द्र	छत्रकोट गा.पा.-४, गुल्मी		
१९	रेसुङ्गा कृषि उपज बजार संचालक समिति	रेसुङ्गा नगरपालिका, गुल्मी	९५८३३	

क्र.सं.	बजारहरुको नाम	ठेगना	औषत मासिक कारोबार परिमाण (के.जी.)	कैफियत
२०	सत्यवति कृषि उपज बजार संचालक समिति	सत्यवती ६, खैरनिबजार, गुल्मी	४०००	
२१	कृषि उपज संकलन केन्द्र संचालक समिति	सत्यवती ८, गुल्मी		
२२	अर्घाखाँची तरकारी उत्पादन समिति	सन्धिखर्क न.पा.-८ अर्घाखाँची	२५००	
२३	साना किसान कृषि सहकारी कृषि उपज बजार संचालक समिति	भुमिकास्थान ६, अर्घाखाँची	३३३३	
२४	गाउले साना किसान कृषि उपज हाट बजार संचालक समिति	त्रिवेणी गा.पा.-२, रोल्पा	११६६७	
२५	बागेश्वरी बहुउद्देशिय कृषि बजार सहकारी सं. लि.	खजुरा गा.पा-३, बाँके	१६००	
२६	बलिदान कृषि सहकारी संस्था	घोराही उ.न.पा, दाङ	८३३	
२७	अमृत फलफूल तथा माहुरी पालन फर्म	शान्तिनगर गाउपालिका ५, दाङ	३७५	
२८	कृषि उपज बजार संचालक समिति	घोराही उ.न.पा-१४, दाङ	१०००००	
२९	दिगो बजार कृषि उपज संकलन केन्द्र संचालक समिति	घोराही उ.न.पा १६, दाङ		
३०	जनमुखी व.उ.स.स.लि.	ववई गा.पा.-४, दाङ		

क्र.सं.	बजारहरुको नाम	ठेगना	औषत मासिक कारोबार परिमाण (के.जी.)	कैफियत
३१	हवलदारपुर कृषि हाटबजार संचालक समिति	कोहलपुर न.पा-१४, बांके	१५०००	
३२	नागवेली बहुउद्देशिय कृषि सहकारी संस्था लि	प्यूठान न.पा ३ प्यूठान	२३३३	
३३	प्रज्वलित सामाजिक उद्यमि महिला सहकारी संस्था लि	स्वर्गद्वारी न.पा ४ प्यूठान	१२५०	
३४	मारिड कृषि सहकारी संस्था लि	भुमे गा पा-२ रुकुम पूर्व	१३०१३	
३५	श्री प्रगति कृषि हाटबजार संचालक समिति	मधुवन न.पा -७, बर्दिया	२०००	
३६	धर्म वस्ती कृषि उपज संकलन तथा खुद्रा बजार संचालन समिति	मधुवन न.पा-९, बर्दिया	२४००	
३७	कुसुम्बा बजार कृषि हाट बजार सुधार उपभोक्ता समिति	मधुवन न.पा -८, बर्दिया	८७५०	



## खण्ड ४

### निष्कर्ष एवं सुझाव

#### ४.१ निष्कर्ष

यस प्रदेशमा पनि नेपालमा उत्पादन हुने सबै किसिमका प्रमुख बालीहरू जस्तै: तरकारी, फलफुल, मसला बाली, अन्नबाली, तेलहन बाली लगायत अन्य नगदेबालीहरू उत्पादन गर्न सकिन्छ । त्यसै मासुजन्य, दुधजन्य र अन्य पशुजन्य उत्पादनहरू पनि उत्पादनको लागि प्रचुर सम्भावना बोकेको प्रदेशमा पर्ने गर्दछ । अध्ययनको लागि छानिएका अधिकांश जिल्ला तथा पालिकाहरूमा उत्पादन हुने प्रमुख कृषि उपजहरूको कुल खपतको ठूलो हिस्सा जिल्ला भित्रकै उत्पादनले पुरा गरेको छ भने केही आपूर्ति अन्य जिल्लाको उत्पादन र बाह्य देश (भारत र चीन) को उत्पादनले ओगटेको छ । समग्र प्रदेश खाद्यन्नमा आत्मनिर्भर छ भने फलफुल, तरकारी, दलहन, तेलहन लगायतका बालीहरूमा प्रदेशमा अपुग हुने अवस्था देखिन्छ ।

यस प्रदेशमा आ.ब. २०७५।७६ देखि यता प्रदेश सरकार अन्तर्गत मन्त्रालय, निर्देशनालय, तालिम केन्द्रबाट प्रत्यक्ष र स्थानीय समूह/समित/सहकारीहरू संगको लागत सहभागितामा अनुदान प्राप्त गर्ने बजारहरू अनुसूची १ मा छन् । अध्ययनको लागि छनौट गरीएका ३७ वटा मध्ये प्रदेश सरकारबाट अनुदान प्राप्त गर्ने बजारहरूको संख्या ३६ वटा रहेको र उक्त बजारहरू बजारहरू मध्ये ३१ वटा बजारहरू संचालनमा रहेको र केही बजारहरू निर्माण पुरा भएर पनि संचालन नभएको अवस्थामा छन् । कारोबार गरी राखेका बजारहरूमा पनि उलेख्य संख्याका बजारहरूले कारोबार गरेको दैनिक, मासिक तथा वार्षिक परिमाण तथा रकमको अभिलेखिकरण गरेका छैनन् । अध्ययनको लागि छनौटमा परेका अधिकांश उत्तरदाताहरूले प्राप्त अनुदान औचित्यपूर्ण र प्रभावकारी भएको बताएता पनि बजार वरिपरीको क्षेत्रमा उत्पादनमा वृद्धि हुन नसक्नु र उत्पादित वस्तुहरूलाई संस्थागत रूपमा बजारीकरण प्रभावकारी रूपमा हुन नसकेको देखिन्छ । बजार स्थल निर्माणको लागि धेरै रकम आवश्यक पर्ने तर सो रकम किसान, व्यापारी एवं उपभोक्ताले मात्र जुटाउन नसक्ने भएको हुँदा बजार बिकाशमा

अनुदान औचित्यपूर्ण देखिन्छ । अनुदान पाउने बजारहरूमध्ये अधिकांश संकलन केन्द्र र कृषि तथा पशु हाटबजारहरू छन् । अध्ययनको लागि छनौट भएका अधिकांश अनुदान प्राप्त बजारहरूले पूर्वाधार (भवन) निर्माणको लागी अनुदान पाएको देखिन्छ जुन बजारलाई दिगोरूपमा प्रभावकारी ढंगबाट संचालन गर्न पर्याप्त हुँदैन ।

बजारलाई प्रभावकारी रूपमा संचालन गर्न उत्पादनका सामग्रीहरूको आपूर्तिको ब्यवस्था, हाटबजार लाई भन्दा संकलन केन्द्रको निर्माण र संचालनलाई प्राथमिकता, बजार केन्द्र मानै चिस्यान केन्द्र (कोल्ड च्याम्बर) को स्थापन, उपकरण एवं बजारीकरणका सामग्रीहरूमा सहयोग, नियमित बजार सूचना प्रणालीको विकास, बजार समिति र स्थानीय तह संगको समन्वयमा उत्पादित वस्तुको मुल्य निर्धारण, ढुवानी अनुदानमा सहयोग, अभिलेखीकरण सम्बन्धि तालिमहरूको व्यवस्था, बजार वरीपरि घेरावन्दी वा तारबारको व्यवस्था, कृषक, ब्यापारीहरू बीचको समन्वयको भुमिका, बजारीकरण सम्बन्धि प्राविधिक सेवा लगाएत अन्य सुबिधाहरूमा ध्यान दिनुपर्ने राय उत्तरदाताहरूले सुझाव दिएका थिए । समग्रमा अनुदानले साना र छरीएर रहेका उत्पादकहरूको बजार पहुँचमा बृद्धि गरेको पाईयो । अध्ययन क्षेत्रमा बजार संचालनका तीन किसिमका बिधिहरू अपनाईएको पाईन्छ । केही बजारहरू पालिकाले स्वयं, केही पालीकाले ठेक्काद्वारा र केही सहकारी वा समुहका बजार प्रबर्धन उप-समितिद्वारा संचालन भएका छन् । पालीकाहरूले ठेक्कामा संचालन गरेका बजार भन्दा उनीहरू स्वयंले वा सहकारी वा समुहहरूले प्रत्यक्ष संचालन गरेका बजारहरू बढी ब्यबस्थित एवं सन्तोषजनक देखिन्छन् । ठेकेदार मार्फत संचालित बजारहरूमा उनिहरूले चर्को शुल्क अशुल्ने तर बजारलाई ब्यबस्थितरूपमा संचालन गर्न र आवश्यक न्युनतम सुबिधाहरू प्रदान गर्न पर्याप्त ध्यान नदिने गरेको देखिन्छ । खासगरी हाटबजारहरू ठेकेदार मार्फत र संकलन केन्द्रहरू पालीकाले प्रत्यक्ष वा बजार प्रबर्धन उप-समितिद्वारा संचालित छन् जुन आर्थिक, प्राविधिक र ब्यवस्थापकीय हिसाबले तुलनात्मकरूपमा बढि प्रभावकारी छन् । यस्ता बजारहरूले ब्यापारी र कृषक दुबैको हितमा काम गरेको पाईएको छ ।

संघियता भए संगै संघ, प्रदेश र स्थानीय तहबाट विभिन्न बजारहरू फरक-फरक विधि र प्रकृयाबाट चलिराखेका भएता पनि कुनै पनि बजारले लिखित एवं व्यवस्थित बजार संचालन निर्देशिका, निति वा कार्यविधि तयार गरेका छैनन्। बजार संचालन गर्ने विभिन्न समिति, व्यापारी र स्थानीय प्रतिनिधिहरूलाई नेपाल सरकार, कृषि विकास मन्त्रालयले पारीत गरेको कृषि उपज बजार विकास तथा व्यवस्थापन निर्देशिका, २०७३ को बारेमा सामान्य जानकारी रहेता पनि यिनै निकायहरूद्वारा संचालन भैराखेका बजारहरूले पनि सो कार्यविधि पुर्णरूपमा पालन गरेका छैनन्। कारोबार गरी राखेका धेरै बजारहरूले आफ्नो कारोबारको कुनै अभिलेख राखे गरेका छैनन् फलस्वरूप उनिहरूको कारोबार, आम्दानी र खर्चको अनुमान एवं लेखाजोखा गर्न नसकिएको अवस्था रहेको छ । अध्ययन क्षेत्रका अधिकांश बजारहरू खासगरी ताजा तरकारी, फलफूल, पशु एवं पशुजन्य उत्पादनको कारोबारमा संलग्न छन्। कारोबारमा संलग्न मध्येका केहि दुध डेरी संचालन सहकारीहरूले औषतमा मासिक ५०० देखि ६०० लिटर दुधको कारोबार गर्ने गरेको पाईएता पनि अधिकांश बजार संचालकहरूले व्यवस्थित रूपमा अभिलेखिकरण गर्न नसकेको साथै अभिलेख राखे बजारहरूले पनि सामान्य कागजमा मात्र राखे तर अभिलेखिकरण गरेर लामो समय सम्मका लागी व्यवस्थित गर्ने कार्यमा ध्यान नपुर्याएको पाइएको छ ।

अध्ययनको क्रममा छनौट गरीएका सबै जिल्लाहरूमा आलु, गोलभेंडा, काउली, बन्दा, करेला र काँक्रो जस्ता तरकारीहरूका विभिन्न पकेट/ ब्लक क्षेत्रहरू पाईए भने तराईका जिल्लाहरूमा खास गरी केरा र आँप, पहाडी जिल्लाहरूमा सुन्तलाजात फलफूल बढि उत्पादन हुने गरेको भेटियो । धान, मकै र गहुँ लुम्बिनी प्रदेशका प्रमुख अन्नबाली हुन भने कोदो यस प्रदेशका केही पहाडी जिल्लाहरूमा मात्र खेति हुने बालीको रूपमा रहेको छ ।

प्रदेश सरकार अन्तरगत रहेका मन्त्रालय, निर्देशनालय, तालिम केन्द्र, लगायत विभिन्न कृषि ज्ञान केन्द्र/ विज्ञ केन्द्रहरूबाट आ.व. ०७५/७६ देखि करिव १०० भन्दा बढी बजारका पुर्वाधारहरू निर्माण भएता पनि बजार पुर्वाधारको सम्बन्धि समस्या

अझैपनि उल्लेखित बजार संचालनको प्रमुख समस्या हो । पुर्वाधारको साथै बिजुली, खानेपानी, सर—सफाई (शौचालय र ढल निकासी), ढुवानीको साधन, औजार, उपकरणको आदीको कमी स्थापित बजारहरू संचालनका अन्य समस्याहरू हुन्। अपर्याप्त स्थानीय उत्पादन, उन्नत प्रविधिको ज्ञानको कमी, बिचौलीयाको बढि प्रभाव र बजार सुचनाको कमी पनि यस क्षेत्रका बजार संचालनका महत्वपूर्ण समस्याहरू रहेँदै आएका छन ।

## ४.२ सुझावहरू

अध्ययनको क्रममा विभिन्न कृषक, ब्यापारी, बजार संचालन गर्ने समूह/ समिति/ सहकारी लगायत अन्य सरोकारवालाहरूको रायका आधारमा प्रदेश सरकारबाट अनुदान प्राप्त गरी संचालनमा रहेका विभिन्न कृषि उपज बजारहरूको प्रभावकारी संचालनको लागी निम्न अनुसारको बुँदाहरू रहेका छन ।

१. स्थापीत बजारहरूको नियमित र प्रभावकारी अनुगमन गर्ने: अनुदान प्राप्त बजारहरूको संचालन, कारोबारको अवस्था एवं समस्याहरूको पहिचान गरी आवश्यक सुधार र समस्या निराकरणका लागी अनुदान प्रदान गर्ने निकाए एवं स्थानीय र प्रदेश सरकार मातहातका जिम्मेवार सरोकारवालाहरूले नियमित अनुगमन र खबरदारी गर्ने ।

२. पुर्वाधार निर्माणका साथै निर्माण भैसकेका बजारहरूमा थप सुबिधाहरू जस्तै: खानेपानी, शौचालय, बिजुली, पार्किङ्ग, रेकर्ड व्यवस्थापनका लागी तालिम र आवश्यक औजार, उपकरण लगाएत ढुवानीमा समेत जोड दिने।

३. बजार स्थलमानै उत्पादित वस्तुको परिमाण वा कारोबारको आधारमा साना साना चिस्यान (कोल्ड च्याम्बर) केन्द्रहरूको को व्यवस्थामा जोड दिनुपर्ने ।

४. कृषि उपजहरूको मुल्यमा ठूलो उतार चडाव हुनुका साथै कतिपय उत्पादनहरूको बेलाबखतमा मुल्य अति कम भै कृषकहरू निरुत्साहीत हुने भएकोले पालीका वा प्रदेशले खास प्रमुख उपजहरू (खास गरी दुध, अण्डा, कुखुरा र ताजा तरकारी) को न्युनतम मुल्य तोक्ने व्यवस्था मिलाउने । यसरी न्युनतम मुल्य तोक्दा कम्तिमा पनि सम्बन्धित क्षेत्रको औषत उत्पादन लागत कायम हुनेगरी कायम गर्न उचित हुने ।

५. बजारमा हुने दैनिक कारोबारको डिजिटल अभिलेख राख्न प्रोत्साहन गर्ने र आवश्यक तालीम प्रदान गर्ने ।

६. उत्पादन बृद्धिका लागि उत्पादन सामग्रीको उपलब्धता, सिंचाई, प्रविधि आदीमा सहयोग प्रदान गर्ने र स्थानिय निकायहरूको सहकार्यमा जिल्लालाई कृषि उपजमा आत्मनिर्भर बनाउने कार्यक्रमहरू लागु गर्ने ।

७. बजारहरू ठेक्का विधिबाट संचालन गर्नु भन्दा स्थानिय तहले स्वयं वा सहकारी वा समुहमार्फत चलाउन उचित हुने । जसको लागि त्यस्ता निकाय वा सहकारी वा समुहलाई बजार संचालनको जिम्मेवारी प्रदान गर्नुका साथै यसको दिगो संचालनका लागि आवश्यक न्युनतम आम्दानी गर्न पाउने अधिकार पनि दिने । बजारको अबस्था हेरी केहि समय सम्म कमजोर अबस्थामा रहेका बजारहरूको लागि बजार संचालन बीउ पुँजीको ब्यबस्था प्रदेश र स्थानिय तहले गरिदिने । साथै, केही समएको लागि ब्यबस्थापकको ब्यबस्था स्थानीय तहलले गरिदिने वा सो बापतको आर्थिक बहन गर्ने व्यवस्था मिलाउनु पर्ने ।

८. जिल्ला जिल्लामा कृषि उपजहरूको आयात र निर्यातको अभिलेख नभएको र एउटै अध्ययनबाट सम्पूर्ण जिल्लाहरूको सो बिबरण सहजरूपमा पाउन नसकिने भएकोले सम्बन्धित जिल्लाका ज्ञान केन्द्रहरूमार्फत सो कार्य गराउनसुझाव दिने र सहजिकरण गर्ने ।

अनुसूची : १, प्रदेश सरकारबाट निर्मित बजार पुर्वाधारहरुको विवरण

सि.नं.	अनुदानग्रहीको विवरण	आयोजनाको नाम	जिल्ला/ठेगाना	निर्माण वर्ष
<b>मन्त्रालयबाट अनुदान प्राप्त बजारहरुको विवरण</b>				
१	साना किसान कृषि सहकारी कृषि उपज बजार संचालक समिति	हाटबजार निर्माण	भुमिकास्थान ६, अर्घाखाँची	२०७५/०७६
२	कोपावा कृषि उपज बजार संचालक समिति	हाटबजार सुधार	वाणगंगा न.पा.-५, कोपवा, कपिलवस्तु	२०७५/०७६
३	बिहानी कृषि उपज संकलन केन्द्र व्यवस्थापन समिति	दुध संकलन तथा खसी बोका विक्री	वाणगंगा न.पा.-५, कोपवा, कपिलवस्तु	२०७५/०७६
४	दुर्गा महिला कृषि उपज बजार संचालक समिति	हाट बजार सुधार	बुद्धभुमी न.पा.-५ कपिलवस्तु	२०७५/०७६
५	बुद्ध्योति कृषि बजार संचालक समिति	हाट बजार सुधार	मायादेवि गा.पा. १ पिचुर्खी, कपिलवस्तु	२०७५/०७६
६	हल्लानगर हाटबजार व्यवस्थापन निर्माण उपभोक्ता समिति	हाट बजार निर्माण	शिवराज न.पा.२, कपिलवस्तु	२०७५/०७६
७	दलित कल्याण कृषि उपज संचालक समिति	संकलन केन्द्र निर्माण	कपिलवस्तु न.पा.५	२०७५/०७६
८	रेसुङ्गा कृषि उपज बजार संचालक समिति	हाट बजार सुधार	रेसुङ्गा नगरपालिका, गुल्मी	२०७५/०७६
८	सत्यवती कृषि उपज बजार संचालक समिति	कृषि हाटबजार निर्माण	सत्यवती ६, खैरेनिबजार, गुल्मी	२०७५/०७६
१०	कृषि उपज संकलन केन्द्र संचालक समिति	संकलन केन्द्र निर्माण	सत्यवती ८, भासेँ, गुल्मी	२०७५/०७६

सि.नं.	अनुदानग्रहीको विवरण	आयोजनाको नाम	जिल्ला/ठेगाना	निर्माण वर्ष
११	सुवास स्मृती कृषि उपज बजार संचालक समिति	संकलन केन्द्र निर्माण	शान्तिनगर नगरपालिका ५, दाङ्ग	२०७५/०७६
१२	कृषि उपज बजार संचालक समिति	हाटबजार निर्माण	घोराही उपमहानगरपालिका-१८, दाङ्ग	२०७५/०७६
१३	दिगो खाद्यबाली कृषि उपज बजार संचालक समिति	संकलन केन्द्र निर्माण	घोराही उपमहानगरपालिका-८, दाङ्ग	२०७५/०७६
१४	दिगो बजार कृषि उपज संकलन केन्द्र संचालक समिति	खुद्रा बजार निर्माण	घोराही उपमहानगरपालिका-१६, दाङ्ग	२०७५/०७६
१५	शिवनगर कृषि तथा फलफूल तरकारी बजार	खुद्रा बजार निर्माण	बर्दघाट न.पा.-४, नवलपरासी	२०७५/०७६
१६	कृषि उपज बजार व्यवस्थापक समिति	हाट बजार निर्माण	सरावल-३, नवलपरासी	२०७५/०७६
१७	मिलनसार पशु तथा कृषि उपज संकलन केन्द्र निर्माण समिति	पशु संकलन केन्द्र निर्माण	तानसेन न. पा. १३, बौहागुम्बा, पाल्पा	२०७५/०७६
१८	मैनादि कृषि उपज संकलन केन्द्र व्यवस्थापन समिति	संकलन केन्द्र निर्माण	रिब्दिकोट ७, पाल्पा	२०७५/०७६
१९	रम्भादेवी कृषि उपज संकलन केन्द्र संचालक समिति	संकलन केन्द्र निर्माण	रम्भा गा.पा. वडा नं २, फोक्सिङकोट, पाल्पा	२०७५/०७६
२०	भारकोट शुद्ध दुध तथा कृषि उपज संकलन केन्द्र संचालक समिति	संकलन केन्द्र निर्माण	रिब्दिकोट ४, पाल्पा	२०७५/०७६
२१	कुसुम्बा बजार कृषि हाट बजार सुधार उपभोक्ता समिति	हाट बजार सुधार	मधुवन नगरपालिका-८, बर्दिया	२०७५/०७६

सि.नं.	अनुदानग्रीको विवरण	आयोजनाको नाम	जिल्ला/ठेगाना	निर्माण वर्ष
२२	गंगा कृषि उपज संकलन केन्द्र तथा हाटबजार व्यवस्थापन समिति	संकलन केन्द्र निर्माण	मधुवन नगरपालिका-७, बर्दिया	२०७५/०७६
२३	श्री धर्म वस्ती कृषि उपज संकलन केन्द्र	संकलन केन्द्र निर्माण	मधुवन नगरपालिका-९, बर्दिया	२०७५/०७६
२४	श्री प्रगति कृषि हाटबजार संचालक समिति	हाट बजार सुधार	मधुवन नगरपालिका-७, प्रगतिबजार, बर्दिया	२०७५/०७६
२५	साथी स्वावलम्बन कृषि उपज बजार संचालक समिति	संकलन केन्द्र निर्माण	नेपालगंज उ.म.न.पा.- २०, बांके	२०७५/०७६
२६	बागेश्वरी बहुउद्देशिय कृषि बजार सहकारी सं. लि.	हाट बजार सुधार	खजुरा गाउपालिका-३, बांके	२०७५/०७६
२७	राधाकृष्ण कृषि उपज बजार संचालक समिति	संकलन केन्द्र निर्माण	नेपालगंज उपमहानगरपालिका २२, बांके	२०७५/०७६
२८	कृषि उपज खुद्रा बजार संचालक समिति	खुद्रा बजार सुधार	नेपालगंज उपमहानगरपालिका- ०८, बांके	२०७५/०७६
२९	कोहलपुर उद्योग वाणिज्य संघ बजार संचालक समिति	अर्गानिक हाटबजार निर्माण	कोहलपुर नगरपालिका-११, बांके	२०७५/०७६
३०	मिलिजुली कृषि उपज बजार संचालक समिति	संकलन केन्द्र निर्माण	पुथा उत्तरगंगा गा.पा.-२, तकसेरा, रुकुम	२०७५/०७६
३१	कृषि बजार सुधार उपभोक्ता समिति	हाट बजार सुधार	शुद्धोधन गा.पा.-५, रुपन्देही	२०७५/०७६



सि.नं.	अनुदानग्रीको विवरण	आयोजनाको नाम	जिल्ला/ठेगाना	निर्माण वर्ष
३२	तिलोत्तमा कृषि उपज संकलन तथा हाट बजार व्यवस्थापन समिति	हाटबजार निर्माण	तिलोत्तमा न.पा.-६, गणेशपुर, रुपन्देही	२०७५/०७६
३३	कदम महिला खुद्रा बजार समिति	खुद्रा बजार	रोहिणी गा.पा. ७, रुपन्देही	२०७५/०७६
३४	कृषि उपज संकलन तथा हाट बजार व्यवस्थापन समिति	हाटबजार सुधार	तिलोत्तमा न.पा.-९, झाईभर टोल, रुपन्देही	२०७५/०७६
३५	सेमरा हाट बजार व्यवस्थापन समिति	हाट बजार सुधार	तिलोत्तमा न.पा.-७, सेमरा, रुपन्देही	२०७५/०७६
३६	कृषि उपज संकलन तथा हाट बजार व्यवस्थापन समिति	हाट बजार निर्माण	तिलोत्तमा न.पा.-७, रुपन्देही	२०७५/०७६
३७	समयमाई तरकारी संकलन केन्द्र निर्माण समिति	संकलन केन्द्र निर्माण	रोहिणी गा.पा. ३, बैकुण्ठपुर, रुपन्देही	२०७५/०७६
३८	रुरल एग्रो इन्टरप्रेनरसिप एकोनोमि	संकलन केन्द्र निर्माण	बुटवल उप.म.न.-८, सुखानगर, रुपन्देही	२०७५/०७६
३९	उपहार कृषि उपज संकलन केन्द्र निर्माण समिति	संकलन केन्द्र निर्माण	सैनामैना न.पा.-३, रुपन्देही	२०७५/०७६
४०	कृषि उपज संकलन विक्रि केन्द्र	संकलन केन्द्र निर्माण	शुद्धोधन गा.पा.-४, रुपन्देही	२०७५/०७६
४१	मैनिया कृषि हाटबजार सुद्विडिकरण उपभोक्ता व्यवस्थापन समिति	हाट बजार सुधार	गैडहवा-८, मैनिया, रुपन्देही	२०७५/०७६
४२	जोगडा हाटबजार उपभोक्ता समिति	खुद्रा बजार	गैडहवा-२, जोगडा, रुपन्देही	२०७५/०७६

सि.नं.	अनुदानग्रहीको विवरण	आयोजनाको नाम	जिल्ला/ठेगाना	निर्माण वर्ष
४३	गाउले साना किसान कृषि उपज हाट बजार संचालक समिति	संकलन केन्द्र निर्माण	त्रिवेणी गा.पा.-२, रोल्पा	२०७५/०७६
<b>तालिम केन्द्रबाट अनुदान प्राप्त बजारहरुको विवरण</b>				
१	हवलदारपुर कृषि हाटबजार संचालक समिति	हाट बजार	कोहलपुर नगरपालिका-१४, बांके	२०७७/०७८
२	एकिकृत लघु उद्यम कृषक समूह	हाट बजार	बाँसगढी नगरपालिका-८, बर्दिया	२०७७/०७८
३	कालिका कृषि उपज बिक्रि वितरण हाट बजार समिति	हाट बजार	मधुवन नगरपालिका-९, बर्दिया	२०७७/०७८
४	धर्म वस्ती कृषि उपज संकलन तथा खुद्रा बजार संचालन समिति	हाट बजार	मधुवन नगरपालिका-९, बर्दिया	२०७७/०७८
५	बगनासकाली बहुउद्देशिय सहकारी सं. लि.	संकलन केन्द्र	बगनासकाली गाउँपालिका -८, पाल्पा	२०७७/०७८
६	रिडसिडलेक सामुदायिक कृषि सहकारी सं. लि.	संकलन केन्द्र	तिनाउ गाउँपालिका -१, पाल्पा	२०७७/०७८
७	जलदेवी सामाजिक उद्यमी महिला सहकारी सं. लि.	हाट बजार	निस्दी गाउँपालिका-२, पाल्पा	२०७७/०७८
८	मिलनसार सामाजिक उद्यमी महिला स.सं.लि.	हाट बजार	तानसेन नगरपालिका १३ पाल्पा	२०७७/०७८
९	सिद्धिविनायक तरकारी उत्पादन कृषक समूह	हाट बजार	तानसेन नगरपालिका १० पाल्पा	२०७७/०७८
१०	मन्जुरी महिला साना किसान कृषि सहकारी संस्था लि	संकलन केन्द्र	गढवा गाउँपालिका-५ दाङ	२०७७/०७८
११	बलिदान कृषि सहकारी संस्था	संकलन केन्द्र	घोराही उप महानगरपालिका	२०७७/०७८
१२	अमृत फलफूल तथा माहुरी पालन फर्म	संकलन केन्द्र	शान्तिनगर गाउँपालिका ५, दाङ	२०७७/०७८
१३	बुटवल जैविक तरकारी कृषक समूह	हाट बजार	बुटवल उपमहानगरपालिका १८ रुपन्देही	२०७७/०७८

सि.नं.	अनुदानग्रहीको विवरण	आयोजनाको नाम	जिल्ला/ठेगाना	निर्माण वर्ष
१४	माकर बहुमुखी सहकारी संस्था लि	हाट बजार	बर्दघाट न.पा.-४, नवलपरासी	२०७७/०७८
१५	कृषि तथा पशु विकास बहुउद्देशिय सहकारी स. लि.	संकलन केन्द्र	बाणगंगा नगरपालिका ६ कपिलवस्तु	२०७७/०७८
१६	मालिका सान किसान कृषि सहकारी संस्था लि	संकलन केन्द्र	मदाने गाउपालिका २ गुल्मी	२०७७/०७८
१७	नागवेली बहुउद्देशिय कृषि सहकारी संस्था लि	संकलन केन्द्र	प्यूठान नगरपालिका ३ प्यूठान	२०७७/०७८
१७	प्रज्वलित सामाजिक उद्यमि महिला सहकारी संस्था लि	संकलन केन्द्र	स्वर्गद्वारी नगरपालिका ४ प्यूठान	२०७७/०७८
<b>कृषि विकास निर्देशनालयबाट अनुदान प्राप्त बजारहरूको विवरण</b>				
१	ज्ञान विज्ञान कृषि सहकारी सं.लि.	संकलन केन्द्र	सियारी गा.पा-६, रुपन्देही	२०७८/०७९
२	आमी हाट बजार तथा कृषि उपज वेच विखन केन्द्र	हाट बजार	सैनामैना न.पा-७, रुपन्देही	२०७८/०७९
३	निर्माण व.उ. सहकारी सं.लि.	संकलन केन्द्र	देवदह न.पा.-७, रुपन्देही	२०७८/०७९
४	दयानगर कृषक समूह	संकलन केन्द्र	सियारी गा.पा-४, रुपन्देही	२०७८/०७९
५	बुटवल जैविक तरकारी कृषि उत्पादक समूह	संकलन केन्द्र	बुटवल -१५, रुपन्देही	२०७८/०७९
६	ओम शान्ति कृषि सहकारी सं.लि.	हाट बजार	शुद्धोधन गा.पा.-३, कपिलवस्तु	२०७८/०७९
७	चर्चित कृषक समूह	हाट बजार	कपिलवस्तु न.पा -६, कपिलवस्तु	२०७८/०७९
८	प्रगतिशील तरकारी कृषक समूह	संकलन केन्द्र	मायादेवी गा.पा.-१, कपिलवस्तु	२०७८/०७९
९	मैत्री बहुउद्देश्यीय सहकारी सं.लि.	सहकारी बजार	रेसुङ्गा न.पा.-८, गुल्मी	२०७८/०७९
१०	चण्डिस्थान कृषि उपज संकलन केन्द्र	संकलन केन्द्र	छत्रकोट गा.पा.-४, गुल्मी	२०७८/०७९
११	सिद्धिविनायक सामजिक उद्यमि महिला स.सं.लि.	संकलन केन्द्र	तानसेन न.पा.-१०, पाल्पा	२०७८/०७९
१२	मिलनसार सामजिक उद्यमि महिला स.सं.लि.	संकलन केन्द्र	तानसेन न.पा.-१३, गुल्मी	२०७८/०७९
१३	जनमुखी व.उ.स.सं.लि.	संकलन केन्द्र	ववई गा.पा.-४, दाङ	२०७८/०७९

सि.नं.	अनुदानग्रहीको विवरण	आयोजनाको नाम	जिल्ला/ठेगाना	निर्माण वर्ष
<b>मन्त्रालयबाट अनुदान प्राप्त सहकारी बजारहरूको विवरण</b>				
१	श्री जिल्ला सहकारी संघ गुल्मी	सहकारी बजार	गुल्मी	२०७५/०७६
२	श्री कृषि बहुउद्देश्यीय स.स.ली	सहकारी बजार	कपिलवस्तु	२०७५/०७६
३	श्री जिल्ला सहकारी संघ बर्दिया	सहकारी बजार	बर्दिया	२०७५/०७६
४	श्री परिवर्तनशील बहुउद्देश्यीय स.स.लि.	सहकारी बजार	प्यूठान	२०७५/०७६
५	श्री डुन्डी महिला साना किसान कृषि सं.स.लि.	सहकारी बजार	रोल्पा	२०७५/०७६
६	श्री साना किसान कृषि सहकारी संस्था लिमिटेड	सहकारी बजार	नवलपरासी	२०७५/०७६
७	श्री मारिङ बहुउद्देश्यीय सहकारी संस्था लि।	सहकारी बजार	रुकुम पुर्व	२०७७/०७८

**अनुसूची : २, प्रदेशको आर्थिक अनुदान प्राप्त गरेका अध्ययनको लागि छनौट भएका बजारहरूको विवरण**

जिल्लाको नाम	ठेगाना	वडा नं.	कृषि हाट बजारको नाम	पुर्वाधार निर्माण सुधार
नवलपरासी	बर्दघाट न.पा.	४	श्री माकर बहुमुखी सहकारी स.लि.	संकलन केन्द्र निर्माण
रुपन्देही	सैनामैना न.पा	३	उपहार कृषि उपज संकलन केन्द्र निर्माण समिति	संकलन केन्द्र निर्माण
	सियारी गा.पा	६	ज्ञान विज्ञान कृषि सहकारी सं.लि.	संकलन केन्द्र निर्माण
	सैनामैना न.पा	७	आमी हाट बजार तथा कृषि उपज बेच विखन केन्द्र	हाट बजार सुधार
	देवदह न.पा.	७	निर्माण व.उ. सहकारी सं.लि.	संकलन केन्द्र निर्माण
	सियारी गा.पा	४	दयानगर कृषक समूह	संकलन केन्द्र निर्माण
	बुटवल उ.न.पा.	१५	बुटवल जैविक तरकारी कृषि उत्पादक समूह	संकलन केन्द्र निर्माण
कपिलवस्तु	वाणगंगा न.पा.	६	श्री कृषि तथा पशु विकास बहुउद्देश्यीय सहकारी स.लि.	दुध संकलन केन्द्र निर्माण
	मायादेवि गा.पा.	१	बुद्दज्योति कृषि बजार संचालक समिति	संकलन केन्द्र निर्माण
	मायादेवि गा.पा.	१	प्रगतिशील तरकारी कृषक समूह	संकलन केन्द्र निर्माण

जिल्लाको नाम	ठेगाना	बडा नं.	कृषि हाट बजारको नाम	पुर्वाधारनिर्माण सुधार
	शुद्धोधन गा.पा.	३	ओम शान्ति कृषि सहकारी सं.लि.	हाट बजार सुधार
	वाणगंगा न.पा.	५	कोपावा कृषि उपज बजार संचालक समिति	हाट बजार सुधार
	वाणगंगा न.पा.	५	बिहानी कृषि उपज संकलन केन्द्र व्यवस्थापन समिति	दुध संकलन केन्द्र निर्माण
पाल्पा	वगनासकाली गा.पा.	८	श्री वगनासकाली बहुउद्देश्य सहकारी स.लि.	दुध संकलन केन्द्र निर्माण
	तानसेन न.पा.	१३	श्री मिलनसार सामाजिक उधमी महिला सहकारी स.लि.	संकलन केन्द्र निर्माण
	रिबिदिकोट गा.पा.	४	भारकोट शुद्ध दुध तथा कृषि उपज संकलन केन्द्र संचालक समिति	दुध संकलन केन्द्र निर्माण
गुल्मी	रेसुङ्गा न.पा.	८	रेसुङ्गा कृषि उपज बजार संचालक समिति	हाट बजार सुधार
	सत्यवती गा.पा.	६	सत्यवती कृषि उपज बजार संचालक समिति	हाट बजार सुधार
	सत्यवती गा.पा.	८	कृषि उपज संकलन केन्द्र संचालक समिति	संकलन केन्द्र निर्माण
	रेसुङ्गा न.पा.	८	मैत्री बहुउद्देश्यीय सहकारी सं.लि.	संकलन केन्द्र निर्माण
	छत्रकोट गा.पा.	४	चण्डिस्थान कृषि उपज संकलन केन्द्र	संकलन केन्द्र निर्माण
अर्धाखाँची	भुमिकास्थान न.पा.	६	साना किसान कृषि सहकारी कृषि उपज बजार संचालक समिति	हाट बजार सुधार
रोल्पा	त्रिवेणी गा.पा.	२	गाउले साना किसान कृषि उपज हाट बजार संचालक समिति	संकलन केन्द्र निर्माण
दाङ	घोराही उ.न.पा.	१४	श्री वलिदान कृषि सहकारी सहकारी स.लि.घोराही	संकलन केन्द्र निर्माण
	शान्तीनगर गा.पा.	५	श्री अमृत फलफुल तथा माहुरी पालन फर्म	संकलन केन्द्र निर्माण
	ववई गा.पा.	४	जनमुखी व.उ.स.स.लि.	संकलन केन्द्र निर्माण
	घोराही उ.न.पा.	१८	कृषि उपज बजार संचालक समिति	हाट बजार सुधार

जिल्लाको नाम	ठेगाना	बडा नं.	कृषि हाट बजारको नाम	पुर्वाधारनिर्माण सुधार
	घोराही उ.न.पा.	८	दिगो खाद्यबाली कृषि उपज बजार संचालक समिति	हाट बजार सुधार
बाँके	खजुरा गा.पा.	३	बागेश्वरी बहुउद्देशिय कृषि बजार सहकारी सं. लि.	हाट बजार सुधार
	कोहलपुर न.पा.	१४	श्री हवलदारपुर कृषि हाटबजार संचालन समिति हाटबजार	हाट बजार सुधार
प्यूठान	प्युठान न.पा.	३	श्री नागवेली बहुउद्देश्य कृषि सहकारी स.लि.	संकलन केन्द्र निर्माण
	स्वर्गद्वारी न.पा.	४	श्री प्रज्वलित सामाजिक उधमी महिला सहकारी स.लि.	संकलन केन्द्र निर्माण
रुकुम पुर्व	भुमे गा पा	२	मारिङ कृषि सहकारी संस्था लि	सहकारी बजार
बर्दिया	मधुवन न.पा.	७	श्री प्रगति कृषि हाटबजार संचालक समिति	हाट बजार सुधार
	मधुवन न.पा.	९	श्री धर्म वस्ती कृषि उपज संकलन तथा खुद्रा बजार संचालन समिति	संकलन केन्द्र
	मधुवन न.पा.	८	कुसुम्बा बजार कृषि हाट बजार सुधार उपभोक्ता समिति	हाट बजार सुधार

अनुसूची :३, कृषि उपज बजारहरुको केही महत्वपूर्ण फोटाहरु



साना किसान कृषि सहकारी कृषि उपज बजार संचालक समिति, भुमिकास्थान ६, अर्घाखाँची



मिलनसार सामाजिक उधमी महिला सहकारी स.लि., तानसेन न.पा. १३ पाल्पा





नागवेली बहुउद्देश्य कृषि सहकारी स.लि., प्युठान न.पा. ३ प्युठान



प्रज्वलित सामाजिक उधमी महिला सहकारी स.लि., स्वर्गद्वारी न.पा. ४ प्युठान



रेसुङ्गा कृषि उपज बजार संचालक समिति., रेसुङ्गा नगरपालिका, गुल्मी



कृषि उपज बजार संचालक समिति., घोराही उपमहानगरपालिका-१८, दाङ्ग



बलिदान कृषि सहकारी सहकारी स.लि., घोराही उ.म.न.पा. १४ दाङ.,



जनमुखी व.उ.स.स.लि., ववई गा.पा.-४, दाङ

अनुसूची : ४, अन्तरवार्ताको क्रममा बजारका प्रतिनिधिहरूको लागि प्रयोग गरिएको प्रश्नावलीहरू

१. कृषि बजार पुर्वाधार (बजार निर्माण) गर्ने जिम्मेवार संस्था र उत्तरदाताको विवरण

क. नाम :

ख. ठेगाना :

ग. सम्पर्क नम्बर :

घ. लिंग :

महिला

पुरुष

घ. शिक्षा :

साधारण

एस.एल.सी

एस.एल.सी. वा

ईन्टरमि

ङ. पेशा :

कृषि

शिक्षक

ब्यापार

अन्य

च. उत्तरदाताको उमेर :

१८ वर्ष

१८-३४

३५-

४५-

छ. कृषि बजार पुर्वाधार (बजार निर्माण) गर्ने जिम्मेवार संस्थाको नाम र ठेगाना:

ज. उत्तरदाताको संस्थाको पद :

झ. कृषि उपज बजार स्थलको व्यवस्था तथा संचालन सम्बन्धि निर्देशिका-२०५३ (शसोधन सहित) बमोजिम गठित

संचालक समितीको पदाधिकारीहरूको नाम, ठेगाना र फोन नं. पेश गर्ने ।

क्र. सं.	नाम	पद	ठेगाना	सम्पर्क नम्बर	कैफियत
१		अध्यक्ष			
२					
३					
४					
५					
६					
७					
८					
९		सदस्य सचिव			

अ. संस्था/समितिमा आवद्ध संख्या :

महिला:

पूरुष :

२. निर्माणाधिन बजारको किसिम :

क. क्षेत्रको आधारमा :

स्थानीय

क्षेत्रिय

राष्ट्रिय

मिश्रित

विशिष्ट



ख. उपजको आधारमा :

ग. कारोबारको आधारमा :

खुद्रा

थोक

घ. पूर्वाधारको आधारमा :

थोक बजार

खुद्रा बजार

हाट बजार

संकलन केन्द्र

ड. समयको आधारमा :

दैनिक

साप्ताहिक

पाक्षिक

मासिक

३. निर्माण कार्यको लागि उपलब्ध जग्गा विवरण :

क. बजार क्षेत्रको कुल क्षेत्रफल :

विगाहा:

कट्टा/रोपनी:

धुर/आना

ख. बजार पूर्वाधार निर्माण भएको क्षेत्रफल

विगाहा:

कट्टा/रोपनी:

धुर/आना

ग. प्रयोगमा नआएको खुला क्षेत्रफल :

विगाहा:

कट्टा/रोपनी:

धुर/आना

घ. प्रयोगमा नआएको खुला क्षेत्रफल :

विगाहा:

कट्टा/रोपनी:

धुर/आना

ड जग्गाको स्वामित्व कसमा निहित छ ?

४. निर्माण कार्य भएको जग्गाको छनौटका आधारहरू :

- ग. बजार केन्द्र निर्माण पश्चात गाउँ-बजार-शहर आदिसंग निकटता र व्यापारिक सम्बन्ध कस्तो भएको छ ? :  
घ. नजिकको राजमार्ग दुरी कति छ :  
ङ. नजिकको हाट बजार/संकलन केन्द्रको दुरी ..... कि. मि.  
च. सेवा पुग्ने क्षेत्र गा.पा./न.पा. हरू ..... उत्पादक पकेटहरू .....

५. साझेदारी संस्था मार्फत संचालन भएको भए उल्लेख गर्ने

- क. साझेदार संस्थाबाट भएको लागत रकम रु.  
ख. बजार स्थल बजार समिति गठन भएको

६. वर्तमान समयमा बजार संचालन भएको/नभएको ?

७. सहयोग/साझेदारी सम्बन्धि विवरण

७.१ पूर्वाधार निर्माण कार्य :

क. नयाँ निर्माण :

ख. पुरानो भईरहेकोमा विस्तार :

७.२ यस बजार वा संस्थालाई सहयोग गर्ने निकाय कुन हो?

क. मन्त्रालय.

ख. कृषि विकास निर्देशनालय

ग. तालिम केन्द्र

७.३ सहयोगको किसिम, परिमाण एवं वर्ष सम्बन्धि जानकारी

नगद	परिमाण रु.	वर्ष
औजार वा उपकरण	किसिम	वर्ष
भवन वा संरचना	किसिम	वर्ष

७.४ प्राप्त सहयोग यस बजारको लागि उपर्युक्त छ ?

क. छ ख. छैन

७.५ किन उचित छ/ छैन

७.६ यस बजारको प्रभावकारिता छ ?

क. छ ख. छैन

७.७ प्रभावकारी छ भने कतिको प्रभावकारी छ ?

क. निकै ख. ठिकै ग. न्यून

७.८ यदि प्रभावकारी छैन भने कसरी प्रभावकारी बनाउन सकिएका (सुझाव) ?

८. बजार निर्माण पश्चात कृषक/ब्यापारी संगको सम्बन्ध

क. निकै राम्रो ख. ठिकै ग. न्यून

९. वर्तमान अवस्था : समितिको आय स्थिती र मौज्दाद रकम कति छ ?



१०. फोहोर व्यवस्थापन गर्ने प्रकृया कस्तो भईरहेको छ र समस्या छ कि छैन?

११. यदि यस अघि बजार संचालन भएको भए वार्षिक कुन वस्तु कति खरिद विक्रि हुने गद्दछ ?

१२. कृषि बजारमा भएका पुर्वाधार तथा सुविधाहरूको अवस्था :

१२.१. कृषि उपज विक्री वितरणको लागि बजार सेड :	निर्माण भएको	निर्माण नभएको	निर्माण भएको भए संख्या
१२.२. बजार पुर्वाधार वरिपरी कम्पाण्ड वाल/तारबार :	निर्माण भएको	निर्माण नभएको	
१२.३ बजार पुर्वाधारमा एप्रोच रोड/बाटो	सुविधा भएको	सुविधा नभएको	
१२.४ ढक तराजु	भएको	नभएको	यदि भएको भए संख्या/क्षमता :
१२.५ थोक विक्री स्थल	भएको	नभएको	
१२.६ किसान विक्री स्थल	भएको	नभएको	
१२.७ शौचालय	भएको	नभएको	
	भएको	नभएको	

१२.८ खानेपानी तथा ढल निकास व्यवस्था

१२.९ खानेपानी सुविधा

भएको	नभएको
------	-------

१२.१० कार्यालय कोठा तथा कम्प्यूर र संचार सुविधा

भएको	नभएको
------	-------

१२.११ सुरक्षागार्ड कक्ष

भएको	नभएको
------	-------

१२.१२ सूचना कक्षको व्यवस्था

भएको	नभएको
------	-------

१२.१३ फोहोर व्यवस्थापन/कम्पोष्टिङ्ग

भएको	नभएको
------	-------

१२.१४ चमेना गृह (खाजा क्यान्टिन) को व्यवस्था

भएको	नभएको
------	-------

१२.१५ भण्डारण कोठा

भएको	नभएको
------	-------

१२.१६ शित भण्डारण

भएको	नभएको
------	-------

१२.१७ ग्रेडिङ्ग सुविधा

भएको	नभएको
------	-------

१२.१८ प्याकेजिङ्ग सुविधा

भएको

नभएको

१२.१९ किसान/ब्यापारी आराम स्थल (चौतारी) को व्यवस्था

भएको

नभएको

१२.२० डिजीटल डिस्प्ले बोर्ड (मूल्य प्रसारणका लागि)

भएको

नभएको

१३. यस बजारले प्रभाव पार्ने क्षेत्र जस्तै गा. पा/न. पा/ जिल्ला कति हो? (क्षेत्रहरूको नाम उल्लेख गर्ने)

१४. संचालित बजारको बजार प्रणाली कसरी चलिरहेको छ ?

क. बजार समितिबाट

ख. एक जना संकलकबाट

ग. मध्यस्थकर्ताबाट

१५. संचालित बजारमा खपत हुने वस्तु/सेवा कुन स्थान/ठाउँबाट आउने गर्दछ ?

क. स्थानीय उत्पादन

ख. वरीपरीका अन्य गा.पा.मा भएको उत्पादन

ग. भारतबाट आयातित

१६. संचालित बजार (संकलन केन्द्र, थोक बजार, हाट बजार) मा आएको स्थानीय उत्पादन बाट नजिकको बजारमा कति परिमाणमा खपत हुने गर्दछ । बाह्य ठुला बजारमा हुने खपतको परमाण.....?

१७. संचालित बजार पूर्वाधारमा प्रविधिको उपलब्धता कस्तो रहेको छ ?

क. मूल्य सूचि सहितको digital display को सुविधा भएको/ नभएको.....?

ख. बजारमुखी उत्पादनको बारेमा कृषकलाई जानकारी गराएको/नगराएको.....?

१८. संचालित बजारमा के कति परिमाणमा मासिक कारोबार हुने गरेको छ?

बजारको नाम	काउली	बन्दा	.....	.....	.....	.....मे.टन
जम्मा						

१९. बजार व्यवस्थापन र मुल्य श्रृंखलाको लागी तपाईंको संस्था/समितिलाई पर्ने आवश्यक कार्यहरु के के हुन सक्दछन ?

क. अनुदान सहयोग

ख. प्राविधिक सहयोग

ग. प्रशोधन, प्याकेजिड, र बजारीकरण

घ. नीति निर्माण

ड. प्राविधिक शिक्षा

२०. बजार क्षेत्र देखी उत्पादन क्षेत्रको दुरी (कि.मि.) : \* बजार देखि कृषि ज्ञान केन्द्र सम्मको दुरी :

२१. बजार पुर्वाधार संस्थामा विषय विज्ञ भएको/ नभएको ? यदि भएको भए अनुभव/ शैक्षिक अध्ययन

२२. मुल्य निर्धारणको प्रक्रिया :

(क) उत्पादन र बजार लागतको आधारमा

(ख) स्थानी ब्यापारीले तोकेको आधारमा

ग. थोक बजारको मुल्य सूचीको आधारमा.

२३. समिति/ संस्थामा ढुवानीको साधन रहेको/ नरहेको ?

२४. बजार सूचना प्रणाली प्रवाहका माध्यमहरु :

रेडियो (एफ.एम.)

टि.भि.

सामूहिक भेला/तालिम

पर्चा/सूचना पार्टी

इन्टरनेट

बुलेटिन/पत्रपत्रिका

२५. समिति/संस्थाको लेखा व्यवस्थापन तथा आर्थिक अवस्था

क. संस्था/समितिको नाममा हितकोष : \* भएको

\* नभएको \* यदि भएको भए रकम रु.

ख. नियमित कारोबारको रेकर्ड सिष्टम : \* भएको

\* नभएको

२६. बजार संचालनमा देखिएका समस्याहरु ? समाधानकालागि सुझावहरु?

१.....

२.....

३.....

४.....

५.....

**सन्दर्भ सामग्री:**

- ❖ CBS (2021). National Population Census: Central Bureau of Statistics (CBS), Kathmandu, Nepal
- ❖ कृषि डायरी, २०८०
- ❖ MoALD. (2022). Statistical Information on Nepalese Agriculture 2077/78. Ministry of Agriculture & Livestock Development, Singhadurbar, Kathmandu, Nepal.
- ❖ Study Program to Prepare Provincial Concept Related to Agricultural Market to Ensure Farmer's Market, MOLMAC, Lumbini, 2021
- ❖ कृषि बजार विकास तथा व्यवस्थापन निर्देशिका, २०७३
- ❖ कृषि बजार प्रोफाइल, २०७२/०७३